



汇视环球 - 两年期人民币结构性存款产品045款 (第13期) (到期100%本金保障)

风险声明及重要提示：**结构性存款不同于一般性存款，具有投资风险，您应当充分认识投资风险，谨慎投资。**因结构性存款产品具有投资成分，其回报可能变动，您可能会于产品的整个投资期内获得较低回报。

本文件仅是对产品主要特性和结构的简要介绍，以有助于您对产品的整体理解，不构成本文件所述之结构性存款产品的法律文件，亦不构成招揽任何人对本文件所述之结构性存款产品做出投资。若您计划购买相关结构性存款产品，请您向我行索取相关法律文件，与产品相关的具体内容以及所有权利与义务均以该等法律文件为准。

结构性存款产品的结构本身可能适合挂钩标的某一特定类型的走势（例如上涨，下跌或区间波动等），该走势可能与汇丰发布的公开资讯中所体现的汇丰观点（如有）有所不同。请您基于您自己对于市场未来走势的判断以及您认为合适的来自您专业顾问的建议做出投资决策。

本产品适合于同时满足以下条件的投资者：

- (1) 投资者的风险承受程度为“稳健型”或“稳健型”以上；
- (2) 投资者对结构性存款有认知及/或有交易经验；及
- (3) 投资者同意遵守本产品有关条款和承担相关投资风险。

除上述所提及的回报风险之外，您还需要关注其他相关风险，包括提前终止风险、汇率风险等，具体内容请阅读产品法律文件的“风险揭示书”部分。

产品特点

- 投资期限为2年，持有到期可保障100%投资本金。

持有本产品到期可获得100%投资本金保障。

产品特点

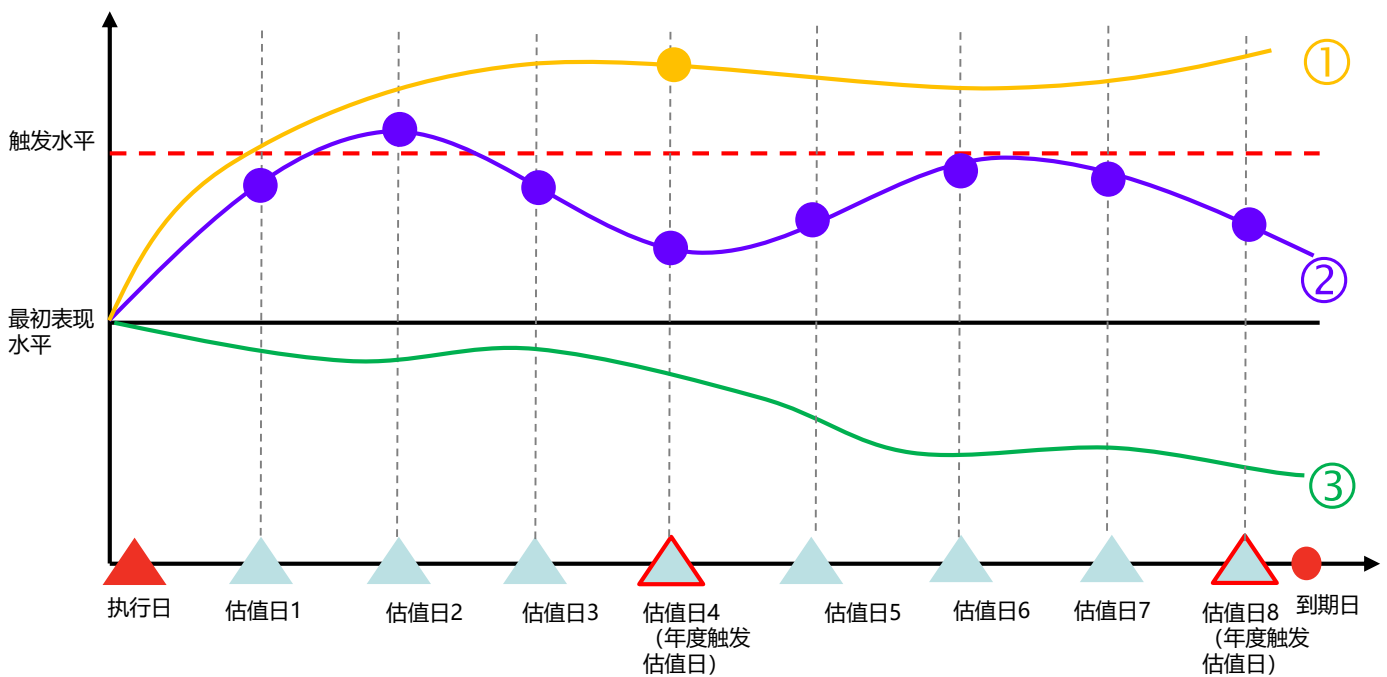
■ 挂钩单只标的 - 晨星前沿领先科技ESG筛选7%波幅控制指数。

仅挂钩单只标的 - 晨星前沿领先科技ESG筛选7%波幅控制指数，如果挂钩标的的走势符合预期，客户将可获得合同约定的潜在收益。

■ 收益取决于每季度估值日挂钩标的的表现水平。

每季度估值日记录挂钩标的的表现水平；于每年度触发估值日（即执行日后满1年的当日和最后估值日）观察表现水平，若任一触发估值日等于或高于触发水平，则到期赎回额为100%投资本金及触发票息，否则到期赎回额根据（所有估值日之挂钩标的表现水平的算术平均数 - 100%）得出“平均表现率”，支付投资本金 × [100% + (参与率 × “平均表现率”)]，最低为1.00%。

产品运作示意图



- ① **黄线**：在任一触发估值日表现水平等于或高于触发水平，触发事件发生。到期赎回额为100%投资本金及触发票息
- ② **紫线**：在任一触发估值日未发生触发事件，挂钩标的走势整体略微向好，计算8个估值日的表现水平之算术平均数得出“平均表现率”，到期赎回额为投资本金 × [100% + (参与率 × “平均表现率”)]
- ③ **绿线**：在任一触发估值日未发生触发事件，挂钩标的整体走势低迷，8个估值日之平均表现率低于100%，到期赎回额为100%，收益为1.00%

产品信息

投资币种：	人民币
投资期限：	2年
最低认购金额：	500,000 人民币
销售期：	2022年11月25日至2022年12月07日的北京时间21:00止
产品编号：	AG2212A004G
到期最低本金保障：	100%
交易日：	2022年12月09日
执行日：	2022年12月09日
起始日：	2022年12月13日
到期日：	预计为2024年12月16日左右
挂钩标的：	晨星前沿领先科技ESG筛选7%波幅控制指数 (MSXTSST7)
触发水平：	112%
触发票息：	7.00%，年化3.50%
触发事件：	如果在任何一个触发估值日，表现水平等于或高于触发水平，则触发事件发生。
参与率：	100%
表现水平：	表现水平 = (最终价格/最初价格) × 100% 最初价格：指挂钩标的于执行日的收市价，由银行决定。 最终价格：指挂钩标的于某一估值日的收市价，由银行决定。 收市价：指挂钩标的在相关预计交易日估值时间的交易所收市价。
平均表现率：	所有估值日之表现水平的算术平均数 - 100%
表现率：	(1) 如触发事件发生，则表现率为触发票息； (2) 如没有发生触发事件，则表现率为由银行根据以下公式计算的百分比：[参与率 × 平均表现率]，最低为1.00%。
到期日赎回额：	投资本金 × [100% + 表现率]
投资者提前赎回：	如果银行同意您提前赎回本产品，提前赎回额将由银行计算和确定。本产品的提前赎回额受到诸多因素的影响，银行在计算和确定提前赎回额时将考虑和计入该等诸多因素。在该等提前赎回时本产品并不提供 100% 人民币本金保障机制。您届时可收取的提前赎回额可能少于其对本产品的初始投资金额，而且该等本金损失可能是巨大的。

情景分析

情景分析仅用作说明本产品如何运作，不预示本产品的实际回报情况。

以下例子用作说明在不同市况下如何计算到期日赎回额。

期限：	2年
触发水平：	112.00%

假设：

投资本金：	1,500,000.00人民币
参与率：	100.00%*
触发票息：	7.00%，年化3.50%*

***银行于交易日将根据市场实际情况在一定范围内调整参与率和触发票息，并在起始日之后向您发出的交易确认通知书中予以确认。详见产品说明书。**

以下表格仅为了说明某一估值日的表现水平如何计算而设，以下表格中的最初挂钩标的水平、最终挂钩标的水平等参数均是为说明目的而假设的，不代表也不应被视为挂钩标的之实际表现。

挂钩标的	最初挂钩标的水平	某一估值日的最终挂钩标的水平	该估值日的表现水平 = (最终挂钩标的水平/最初挂钩标的水平) × 100%
MSXTSST7	1,500.00	1,575.00	$(1,575.00 / 1,500.00) \times 100\% = 105.0000\%$

请注意，以下情景分析仅适用于本产品被持有至到期的情况。如果本产品被提前赎回/提前终止，您可能遭受投资本金损失，甚至是巨大本金损失。

情景分析

触发情况

假设市场非常向好，在某一个触发估值日，表现水平等于或高于触发水平，即触发事件发生。

	估值日	表现水平	触发票息	参与率*	到期日赎回额 = 投资本金 × [100% + 触发票息]	年收益率
触发情况	1	112.00%	7.00%	不适用	1,500,000.00 × [100% + 7.00%] = 1,605,000.00	7.0000% ÷ 2 = 3.5000%
	2	127.00%				
	3	132.00%				
	4 (触发估值日1)	137.00% (触发事件发生)				
	5	142.00%				
	6	147.00%				
	7	152.00%				
	8 (触发估值日2)	157.00%				

在此情况下，在投资期结束时的总回报为7.0000%，即年收益率3.5000%。投资者于整个投资期取得相等于本金金额107.0000%的总金额（即人民币1,605,000.00元）。

较好情况

假设市场总体略微向好，整个投资期内，在任何一个触发估值日，表现水平均低于触发水平，即触发事件未发生；且所有估值日之表现水平的算术平均数高于101%。

	估值日	表现水平	平均表现率	参与率*	到期日赎回额 = 投资本金 × [100% + (参与率 × 平均表现率, 最低为0.00%)]	年收益率
较好情况	1	102.00%	(102.00%+117.00%+127.00%+107.00%+128.00%+110.00%+128.00%+107.00%) ÷ 8 = 110.00%	100.00%	1,500,000.00 × [100% + (100.00% × 15.75%)] = 1,736,250.00	15.7500% ÷ 2 = 7.8750%
	2	117.00%				
	3	127.00%				
	4 (触发估值日1)	107.00% (触发事件未发生)				
	5	128.00%				
	6	110.00%				
	7	128.00%				
	8 (触发估值日2)	107.00% (触发事件未发生)				

在此情况下，在投资期结束时的总回报为15.7500%，即年收益率7.8750%。投资者于整个投资期取得相等于本金金额115.7500%的总金额（即人民币1,736,250.00元）。

情景分析

最差情况

假设市场总体下跌，整个投资期内，在任何一个触发估值日，表现水平均低于触发水平，即触发事件未发生；且所有估值日之表现水平的算术平均数等于或低于101%。

	估值日	表现水平	平均表现率	参与率*	到期日赎回额 = 投资本金 × [100% + (参与率 × 平均表现率) ，最低为0.00%]	年收益率
最差情况	1	90.00%	(90.00%+85.00%+80.00%+95.00%+85.00%+90.00%+99.00%+76.00%)÷8-100.00%=-12.50%	100.00%	1,500,000.00 × [100% + 1.00%] = 1,515,000.00	1.0000% ÷ 2 = 0.5000%
	2	85.00%				
	3	80.00%				
	4	95.00%				
	(触发估值日1)	(触发事件未发生)				
	5	85.00%				
	6	90.00%				
	7	99.00%				
8	76.00%					
	(触发估值日2)	(触发事件未发生)				

在此情况下，在投资期结束时的总回报为1.0000%，即年收益率0.5000%。投资者于整个投资期取得相等于本金金额101.0000%的总金额（即人民币1,515,000.00元）。

晨星前沿领先科技ESG筛选7%波幅控制指数免责声明

晨星前沿领先科技ESG筛选7%波幅控制指数免责声明 晨星前沿领先科技ESG筛选7%波幅控制指数是晨星公司的商标或服务标志，且汇丰银行已获许可将该等服务标志用于某些用途。本产品并非由晨星公司或其任何关联公司（所有此类实体统称为“晨星”）保荐、认可、销售或推广。晨星不对本产品的持有人或任何公众就投资于本产品或指数本身的可取性或晨星前沿领先科技ESG筛选7%波幅控制指数追踪标的资产的能力作出任何明示或暗示的陈述或保证市场表现。晨星明确表示概不对晨星前沿领先科技ESG筛选7%波幅控制指数及其中包含的任何数据的准确性、完整性和/或及时性提供任何保证，并且晨星对其中的任何错误、遗漏或中断不承担任何责任。

模拟表现免责声明 材料中所包含的任何2022年2月18日之前的与业绩表现相关的信息，都是基于模拟数据，仅供演示使用。模拟表现的结果可能有其固有的局限性，包括但不限于如下描述的情况。- 模拟表现的结果并不代表实际交易表现结果或者任何实际投资组合资产配置。- 模拟表现的结果并非代表未来的表现。事实上，模拟表现和根据特定策略所达到的表现结果相比，经常会出现巨大的偏差。总而言之，在得出假设表现结果的过程中，有无数与市场相关或者与实施任何具体策略相关的因素无法全面地被考虑到，而且这些因素很有可能会对真实的投资结果产生不利影响。

关于可持续投资的重要信息

“可持续投资”包括在不同程度上考虑环境、社会、治理和/或其他可持续发展因素（统称为“可持续发展”因素）的投资方法或工具。为实现可持续发展成果，我们纳入此类别中的某些工具可能处于变化之中。无法保证可持续投资的回报与在不考虑这些因素的情况下所取得的回报相近。可持续投资可能会偏离传统的市场基准。

此外，可持续投资或可持续投资的影响（“可持续发展影响”）并无标准定义或衡量标准。可持续投资和可持续发展影响的衡量标准(a)具有高度主观性，且(b)在行业之间和行业内部可能存在显著差异。汇丰可能依赖第三方提供商或发布人制定和/或报告的衡量标准。汇丰可能不会就衡量标准自行展开特定的尽职调查。不能保证：(a)投资的可持续发展影响的性质或衡量标准将符合任何特定投资者的可持续发展目标；(b)将达到可持续发展影响的指定水平或目标水平。

可持续投资是一个不断发展的领域，可能会有新的监管规定出台并可能因此影响投资的分类或标签方式。一项今天被认为符合可持续发展标准的投资，在未来的某个时间点可能变得不符合此类标准。

晨星前沿领先科技ESG筛选指数策略介绍

晨星经验丰富的全球分析师团队采用统一方法论，构成其**定量和定性**估值框架的基础

九大科技主题有望呈指数级增长




大数据与分析

- ◆ 人工智能
- ◆ 机器学习
- ◆ 生物信息学



云计算

- ◆ 基础设施即服务(IaaS)
- ◆ 平台即服务(PaaS)
- ◆ 软件即服务(SaaS)




能源转型

- ◆ 碳捕获技术
- ◆ 能量储存
- ◆ 氢&可再生能源



金融科技创新

- ◆ 交付处理
- ◆ 加密货币



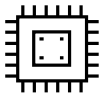
医疗创新

- ◆ 创新设备和诊断
- ◆ 创新疗法



超连接

- ◆ 5G连接
- ◆ 网络安全
- ◆ 物联网(IoT)
- ◆ 非蜂窝连接



纳米技术



下一代交通

- ◆ 自动驾驶技术
- ◆ 电动车



机器人技术

筛选方法



主题股票筛选

- ◆ 股票分析师为每家公司分配主题曝光分(0, 1, 2, 3)
- ◆ 明确公司在价值链中的作用
- ◆ 明确公司是否会因主题曝光从而达到净利润增长。
- ◆ 在未来五年，明确公司部分收入是否来自曝光主题。



流动性筛选

- ◆ 选择自由流通市值 >= 二十亿欧元的股票
- ◆ 排除流动性不足或一些特定国家的股票

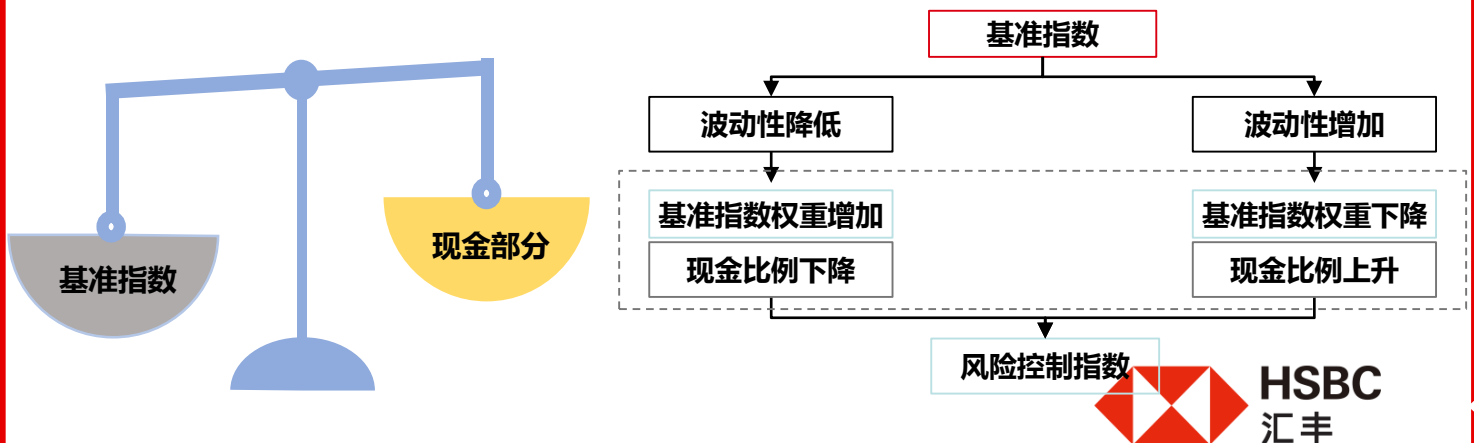


ESG筛选

- ◆ 排除Sustainalytics ESG 风险评级为严重或更差的公司。
- ◆ 排除不符合联合国全球契约框架的公司及行业。
- ◆ 排除与烟草，动力煤，石油和天然气开采生产，有争议的武器，民用枪支和生物武器相关公司。

波动率控制策略

晨星前沿领先科技ESG筛选7%波幅控制指数采用基准指数和现金部分的权重调整来达到控制风险目标的目的。



每日风险控制机制根据每日市场变化动态调整风险敞口，使指数年化波动率维持在**7%目标水平**