

汇视环球 - 两年期人民币结构性存款产品029款 - 尚玉尊享 (第7期) (到期100%本金保障)

风险声明及重要提示：**结构性存款不同于一般性存款，具有投资风险，您应当充分认识投资风险，谨慎投资。**

本文件资料不得视为本文件所述之投资产品的法律文件，亦不构成招揽任何人对本文件所述之投资产品做出投资。若您计划购买相关产品，请您向我行索取相关法律文件，与产品相关的所有权利与义务均以该等法律文件为准。

结构性存款的结构本身可能适合挂钩标的某一特定类型的走势（例如上涨，下跌或区间波动等），该走势可能与汇丰发布的公开资讯中所体现的汇丰观点（如有）有所不同。请您基于您自己对于市场未来走势的判断以及您认为合适的来自您专业顾问的建议做出投资决策。

本产品适合于同时满足以下条件的投资者：

- (1) 投资者的风险承受程度为“稳健型”或“稳健型”以上；
- (2) 投资者对结构性存款有认知及/或有交易经验；及
- (3) 投资者同意遵守本产品有关条款和承担相关投资风险。

结构性存款不同于一般性存款，具有投资风险，您应当充分认识投资风险，谨慎投资。因结构性存款产品具有投资成分，其回报可能变动，您可能会于产品的整个投资期内获得较低回报或甚至为零之回报。

自2021年05月10日（含）起，您可要求提前赎回本结构性存款产品，虽然银行将会尽合理努力满足您的提前赎回请求，但银行保留权利全权决定接受或拒绝您的提前赎回请求。如果银行接受您的提前赎回请求，银行将在考虑和计入诸多因素后计算和确定提前赎回额，在该等提前赎回时本产品亦并不提供100%人民币本金保障机制，您届时可能遭受投资本金损失，甚至是巨大本金损失。

如果人民币不是您的常用的货币，而您为了认购本产品的目的将其他货币兑换成人民币，以及/或者您需要将投资本金和回报（如有）兑换成您常用的货币，您的投资结果可能会因汇价波动的影响而增加或减少。

产品特点

■投资期限为2年，持有到期可保障100%投资本金。

持有本产品到期可获得100%投资本金保障。

HSBC  汇丰

产品特点

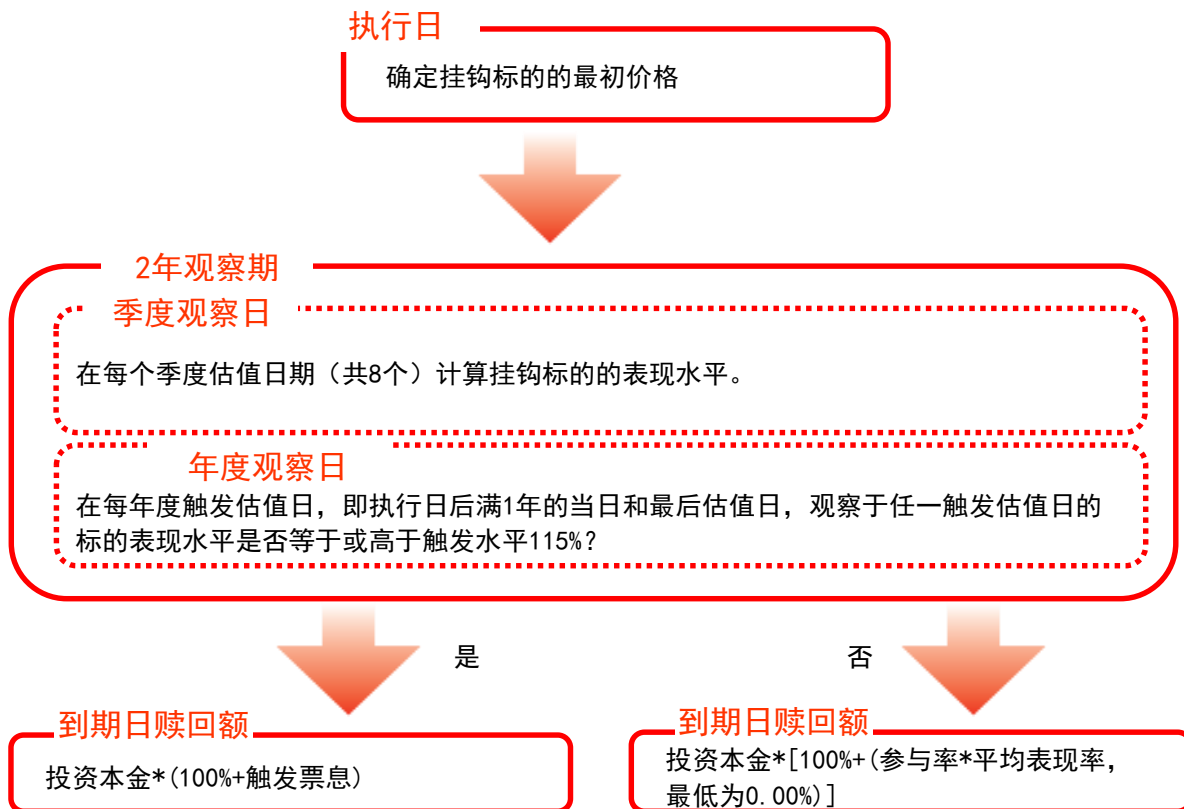
■挂钩单只指数 - 汇丰VantageZ指数。

仅挂钩单只指数 - 汇丰VantageZ指数, 如果挂钩指数走势符合预期, 客户将可获得合同约定的潜在收益。

■收益取决于每季度估值日挂钩标的的表现水平。

每季度估值日记录挂钩标的的表现水平; 于每年度触发估值日 (即执行日后满1年的当日和最后估值日) 观察表现水平, 若在任一触发估值日等于或高于触发水平, 则到期赎回额为100%投资本金及触发票息, 否则到期赎回额根据 (所有估值日之挂钩标的的表现水平的算术平均数 - 100%) 得出“平均表现率”, 支付投资本金 $\times [100% + (\text{参与率} \times \text{“平均表现率”})]$, 最低为0.00%。

产品运作示意图



■挂钩单一指数, 如果挂钩标的的走势符合预期, 客户将可获得合同约定的潜在收益。

■触发票息: 11.00%

■参与率*: 130.00%

■表现水平: (该挂钩标的的最终挂钩标的的水平/该挂钩标的的最初挂钩标的的水平) $\times 100\%$

*参与率: 由银行于交易日在介乎100.00% (含) 至160.00% (含) 的范围内最终全权决定, 于2021年01月21日预定为130.00%。

触发票息: 由银行于交易日在介乎6.00% (含) 至16.00% (含) 的范围内最终全权决定, 于2021年01月21日预定为11.00%。

HSBC 汇丰

申购信息

投资币种：	人民币
投资期限：	2年
最低认购金额：	1,000,000 人民币
销售期：	2021年01月25日至2021年02月04日的北京时间21:00止

情景分析

情景分析仅用作说明本产品如何运作，不预示本产品的实际回报情况。
以下例子用作说明在不同市况下如何计算到期日赎回额。

以下例子用作说明在不同市况下如何计算到期日赎回额。

期限：	2年
触发水平：	115.00%

假设：

投资本金：	3,000,000.00人民币
参与率：	130.00%*
触发票息：	11.00%*

*参与率：由银行于交易日在介乎100.00%（含）至160.00%（含）的范围内最终全权决定，于2021年01月21日预定为130.00%。

该预定值由银行根据销售期前的市场状况而设定，仅供参考。最终的参与率水平将由银行于交易日根据届时实际的市场状况在上述范围内确定。银行最终确定的参与率水平可能是预先约定的幅度内的最低值。在交易日之前的市场变化（如利率水平、标的资产波动性等），可能令最终确定的参与率水平偏离预定值，但银行将会于交易日在上述范围内确定最终参与率水平，并在起始日之后向您发出的确认通知书中予以确认。

*触发票息：由银行于交易日在介乎6.00%（含）至16.00%（含）的范围内最终全权决定，于2021年01月21日预定为11.00%。

该预定值由银行根据销售期前的市场状况而设定，仅供参考。触发票息为您在持有本产品至到期并且触发事件发生的情况下就整个投资期可获得的票息。最终的触发票息水平将由银行于交易日根据届时实际的市场状况在上述范围内确定。银行最终确定的触发票息水平可能是预先约定的幅度内的最低值。在交易日之前的市场变化（如利率水平、标的资产波动性等），可能令最终确定的触发票息水平偏离预定值，但银行将会于交易日在上述范围内确定最终触发票息水平，并在起始日之后向您发出的确认通知书中予以确认。

请注意，该等情景分析仅适用于本产品被持有至到期的情况。如果本产品被提前赎回，您可能遭受投资本金损失，甚至是巨大本金损失。

HSBC  汇丰

情景分析

以下表格仅为了说明某一估值日的表现水平如何计算而设，以下表格中的最初指数水平、最终指数水平（若挂钩标的为指数）或最初价格、最终价格（若挂钩标的为股票或基金）等参数均是为说明目的而假设的，不代表也不应被视为挂钩标的之实际表现。

挂钩标的	最初挂钩标的水平	某一估值日的最终挂钩标的水平	该估值日的表现水平 = (最终挂钩标的水平/最初挂钩标的水平) × 100%
HSIEVZUE	90.00	94.50	$(94.50 / 90.00) \times 100\% = 105.00\%$

请注意，以下情景分析仅适用于本产品被持有至到期的情况。如果本产品被提前赎回，您可能遭受投资本金损失，甚至是巨大本金损失。

情况 1 - 较好情况

假设市场总体略微向好，整个投资期内，在任何一个触发估值日，表现水平均低于触发水平，即触发事件未发生；且所有估值日之表现水平的算术平均数高于100.00%。

	估值日	表现水平	平均表现率	参与率*	到期日赎回额 = 投资本金 × [100% + (参与率 × 平均表现率, 最低为 0.00%)]	年收益率
情况 1- 较好情况	1	132.00%	$(132.00\% + 114.00\% + 143.00\% + 113.00\% + 138.00\% + 106.00\% + 145.00\% + 106.00\%) \div 8 = 125.50\%$	130.00%	$3,000,000.00 \times [100\% + (130.00\% \times 25.50\%)] = 3,994,500.00$	$33.15\% \div 2 = 16.58\%$
	2	114.00%				
	3	143.00%				
	4 (触发估值日1)	113.00% (触发事件未发生)				
	5	138.00%				
	6	113.00%				
	7	145.00%				
	8 (触发估值日2)	106.00% (触发事件未发生)				

在此情况下，在投资期结束时的总回报为33.15%，即年收益率16.58%。投资者于整个投资期取得相等于本金金额133.15%的总金额（即人民币 3,994,500.00元）。

情景分析

情况 2

假设市场非常向好，在某一个触发估值日，表现水平等于或高于触发水平，即触发事件发生。

	估值日	表现水平	触发票息	参与率*	到期日赎回额 = 投资本金 × [100% + 触发票息]	年收益率
情况 2	1	115.00%	11.00%	不适用	3,000,000.00 × [100% + 11.00%] = 3,330,000.00	11.00% ÷ 2 = 5.5000%
	2	130.00%				
	3	135.00%				
	4 (触发估值日1)	140.00% (触发事件发生)				
	5	145.00%				
	6	150.00%				
	7	155.00%				
	8 (触发估值日2)	160.00%				

在此情况下，在投资期结束时的总回报为11.00%，即年收益率5.5000%。投资者于整个投资期取得相等于本金金额111.00%的总金额（即人民币3,330,000.00元）。

情况 3 - 最差情况

假设市场总体下跌，整个投资期内，在任何一个触发估值日，表现水平均低于触发水平，即触发事件未发生；且所有估值日之表现水平的算术平均数等于或低于100.00%。

	估值日	表现水平	平均表现率	参与率*	到期日赎回额 = 投资本金 × [100% + (参与率 × 平均表现率, 最低为 0.00%)]	年收益率
情况 3- 最差情况	1	90.00%	(90.00%+85.00%+80.00%+95.00%+85.00%+90.00%+99.00%+76.00%) ÷ 8 - 100.00% = -12.50%	130.00%	3,000,000.00 × [100% + 0.00%] = 3,000,000.00	0.00% ÷ 2 = 0.0000%
	2	85.00%				
	3	80.00%				
	4 (触发估值日1)	95.00% (触发事件未发生)				
	5	85.00%				
	6	90.00%				
	7	99.00%				
	8 (触发估值日2)	76.00% (触发事件未发生)				

在此情况下，在投资期结束时的总回报为0.00%，即年收益率0.0000%。投资者于整个投资期取得相等于本金金额100.00%的总金额（即人民币3,000,000.00元）。

指数免责声明

汇丰VantageZ指数免责声明

汇丰VantageZ指数（「指数」）是英国汇丰银行有限公司及其附属公司的专有财产，该公司已与S&P DJI Netherlands B.V.（标普道琼斯指数有限责任公司的附属公司）签订合同，以管理，维护及计算指数。该指数未由包括Standard & Poor's Financial Services LLC和道琼斯商标控股有限责任公司在内的标普道琼斯指数有限责任公司、其附属公司或第三方许可人（统称为“标普道琼斯指数”）作出认证。“按标普自定义指数计算”及其相关的程式化标记是标普道琼斯指数的服务商标，且已授权汇丰银行及其附属公司使用。S&P®是Standard & Poor's Financial Services LLC的注册商标，Dow Jones®是道琼斯商标控股有限责任公司的注册商标。标普道琼斯指数对计算指数时的任何错误或遗漏不承担任何责任。

英国汇丰银行有限公司作为指数所有人，未就以下事项作出任何明示或暗示的声明或保证（a）与指数挂钩的任何交易或投资相关的购买决定或风险承担决策的适当性，（b）指数于任何特定日期的任何特定时间的表现水平，（c）任何一方为发行任何金融工具或进行与之相关的任何金融交易而使用指数或其中包含的任何数据所能取得的结果，或（d）任何其他事项。计算过程可以基于从各种公开可用渠道所获得的信息。指数计算代理人依赖这些信息来源，但未独立核实由该等渠道所提取的信息且不会就此承担任何责任或义务。

汇丰VantageZ 指数

指数描述

汇丰VantageZ指数跟踪由18支交易所买卖基金所组成的动态多元资产投资组合，使用智能的跨资产类别配置策略，在控制风险的框架下，以投资回报最大化为目标来决定每月的资产类别分配，在获得潜在高回报率的同时保持相对较低的波动性。

2020 数据截止到2020年7月31日	汇丰VantageZ指数表现
1年回报	0.72%
3年回报	7.21%
5年回报	19.50%
年化波动率	6.09%

*以上数据为年化百分比，计算区间为2014年5月至2020年7月，详见“模拟回报的使用”。

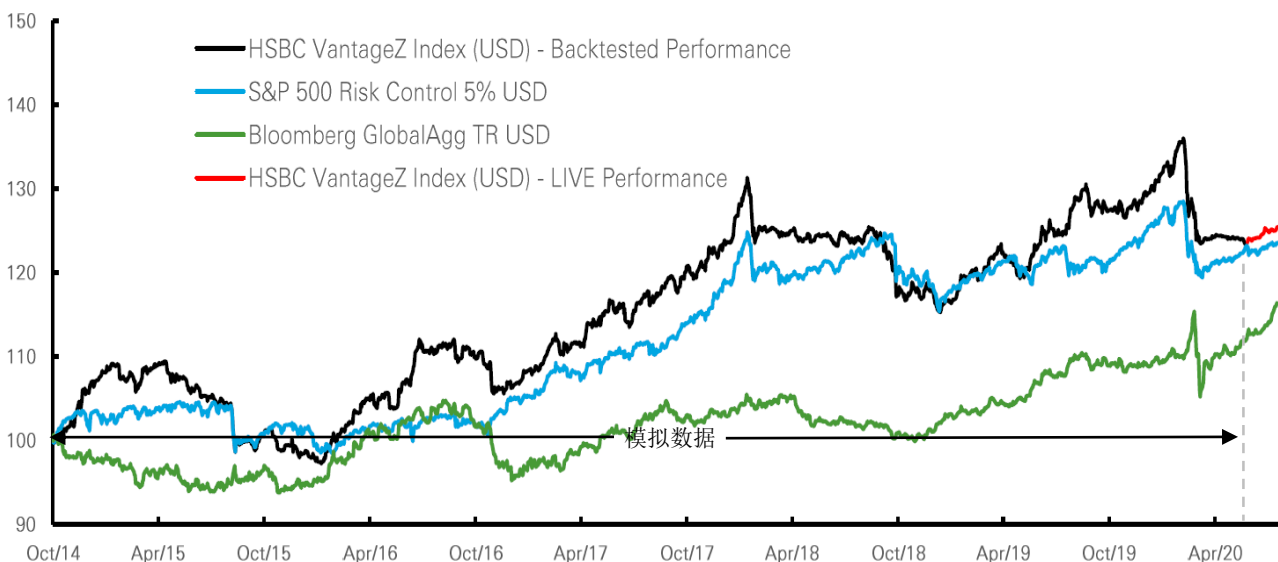
数据来源：彭博和汇丰，详见“指数相关的风险”和“重要的信息”

注：表格中提供的2020年6月前的所有回报水平都基于模拟数据计算所得，仅供演示使用。

策略简介

业绩动能 - 汇丰VantageZ指数采用预设规则来捕捉业绩表现并最大化风险调整后的回报。每个月，将根据过往3个月和6个月历史最优回报形成的投资组合来构成指数，以捕捉长期和短期的市场动能。

目标5% - 指数的算法规则采用18只ETF和现金的一篮子资产的灵活配比，目标是实现5%的波动率。指数对ETF和资产类别均设置了持仓上限，以避免任何单一资产过度集中。



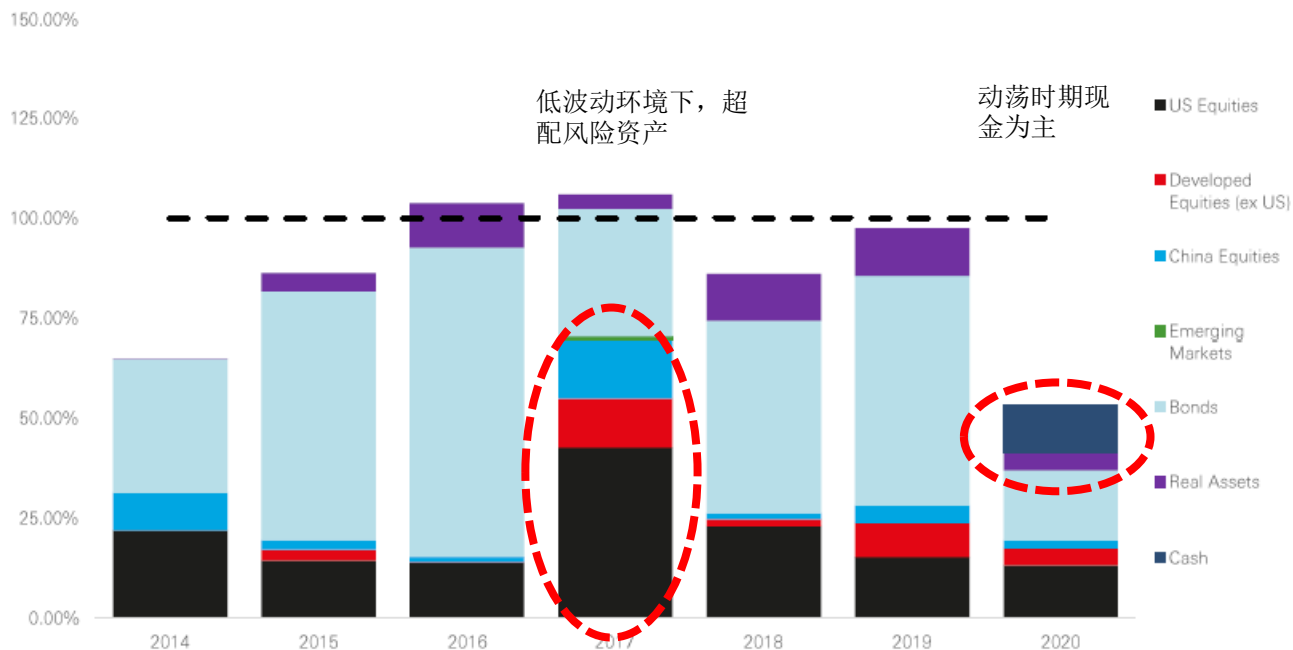
文件中2020年6月之前的信息均包含假设的回溯测试。详见“模拟回报的使用”。

数据来源：标普500，彭博和汇丰

HSBC  汇丰

汇丰VantageZ 指数

历史资产权重



数据来源：汇丰，彭博，2014年5月至2020年7月
2020年6月前汇丰VantageZ指数的数据是模拟数据。
投资者应注意，过去的表现，无论是实际的还是假设的，并不代表未来的结果。

汇丰VantageZ 指数

指数构成

资产类别	ETF名称	ETF代码	ETF权重上限	资产类别权重上限
Developed Equities 发达市场股票	SPDR S&P 500 ETF SPDR标普500指数基金	SPY	40%	60%
	iShares Russell 2000 ETF 安硕罗素2000指数基金	IWM	20%	
	PowerShares S&P 500 Low Volatility Portfolio PowerShares标普500低波动投资组合	SPLV	20%	
	PowerShares QQQ PowerShares纳斯达克100指数基金	QQQ	20%	
	iShares MSCI EAFE Index ETF 安硕MSCI EAFE指数基金	EFA	20%	
Developed Bonds 发达市场债券	iShares 20+ Year Treasury Bond ETF 安硕二十年以上国库债券基金	TLT	40%	80%
	iShares IBOXX Investment Grade Corporate Bond ETF 安硕IBOXX投资级企业债券基金	LQD	40%	
	iShares IBOXX High Yield Corporate Bond ETF 安硕IBOXX高收益公司债券基金	HYG	15%	
Emerging Markets 新兴市场	iShares MSCI Emerging Markets ETF 安硕MSCI新兴市场基金	EEM	20%	30%
	iShares JP Morgan Emerging Markets Bond ETF 安硕摩根新兴市场债券基金	EMB	10%	
Real Assets 实物资产	iShares US Real Estate ETF 安硕美国房地产指数基金	IYR	20%	30%
	SPDR Gold Shares SPDR 黄金股份	GLD	20%	
Inflation 通胀	iShares TIPS Bond ETF 安硕通胀债券指数基金	TIP	5%	5%
Cash 现金	Cash – Reinvested SOFR 现金—再投资担保隔夜融资利率	-	0% *	0%*

*根据“索引构建”中“投资组合优化”的规定，现金上限可以增加10%（最大权重为100%）。在2018年4月之前，该指数的回测将使用美国联邦基金有效利率+0.04%作为现金资产来替代SOFR。

相关指数风险

在进行投资之前，请仔细检查这些风险因素，以及参考该指数的任何证券或金融工具的发行文件中所提及的风险因素。

- 指数计算代理机构标准普尔可能会以影响其水平的方式调整指数，而标准普尔没有义务考虑您的利益。
- 指数可能表现不佳，并且可能不会超越其他使用ETF或设定波动率目标的替代策略。
- 该指数的经营历史有限，可能会以意料之外的方式表现。
- 构成指数的ETF可能会在某些特殊事件中被替代ETF取代。
- 指数可能在短期波动期间表现不佳。
- 与该指数挂钩的投资产品带有与指数动能投资策略相关的风险。
- 指数可能部分未投资。
- ETF之间的业绩相关性可能会降低指数的表现。
- 指数受市场风险影响。

HSBC  汇丰

汇丰VantageZ 指数

重要信息

重要信息

材料中所包含的任何与业绩表现相关的于2020年6月之前的信息，仅供演示使用。不保证任何指示性的回报，表现或结果可以实现，无论是历史的还是假设的。任何特定条款或方法仍有可能变更，汇丰没有义务更新此信息。本文件可以通过后续条款清单，披露或招股说明书补充，和/或提供通函或类似文件及其中提及的文件进行全部修改，取代或替换。如果此处提供的信息与任何此类条款清单，披露或招股说明书补充，和/或提供通函或类似文件之间存在任何不一致，则应以此条款清单，披露或招股说明书补充和/或提供通函或类似文件为准。

模拟回报的使用

本文中不包含的2020年6月之前任何历史业绩信息仅代表假设的历史结果。您应该注意，指数成分并没有以本文件中包含的复合假设历史结果中显示的方式进行交易。没有人表示指数将达到类似于所示的业绩记录。事实上，假设表现与实际表现之间往往存在明显差异。提供给您的回溯测试和其他统计分析材料以及与指数投资相关的潜在回报的解释使用模拟分析和假设，以说明指数在实际存在前的表现。

假设的指数年化波动率水平具有固有的局限性。替代建模技术或假设可以产生不同的假设信息，这些信息可能被证明更合适并且可能与上述假设信息显著不同。实际年化波动率可能与所示信息存在重大差异。从“回溯测试”信息中获得的结果不应被视为可能从投资或参与金融工具或参考指数的交易中获得的实际结果的指示。您不应过分依赖“回溯测试”信息，这些信息仅用于说明目的。汇丰银行不保证指数将以与这些材料所呈现的结果一致的方式运作或过去这么运作。

假设的回溯测试结果既不代表投资暗示也并非未来回报的保证。实际结果可能与假设信息中隐含的分析有所不同。您应该使用完整的索引方法来审核和考虑假设信息。

汇丰VantageZ指数（「指数」）是英国汇丰银行有限公司及其附属公司的专有财产，该公司已与S&P DJI Netherlands B.V.（标普道琼斯指数有限责任公司的附属公司）签订合同，以管理，维护及计算指数。该指数未由包括Standard & Poor's Financial Services LLC和道琼斯商标控股有限责任公司在内的标普道琼斯指数有限责任公司、其附属公司或第三方许可人（统称为“标普道琼斯指数”）作出认证。“按标普自定义指数计算”及其相关的程式化标记是标普道琼斯指数的服务商标，且已授权汇丰银行及其附属公司使用。S&P®是Standard & Poor's Financial Services LLC的注册商标，Dow Jones®是道琼斯商标控股有限责任公司的注册商标。标普道琼斯指数对计算指数时的任何错误或遗漏不承担任何责任。

英国汇丰银行有限公司作为指数所有人，未就以下事项作出任何明示或暗示的声明或保证（a）与指数挂钩的任何交易或投资相关的购买决定或风险承担决策的适当性，（b）指数于任何特定日期的任何特定时间的表现水平，（c）任何一方为发行任何金融工具或进行与之相关的任何金融交易而使用指数或其中包含的任何数据所能取得的结果，或（d）任何其他事项。计算过程可以基于从各种公开可用渠道所获得的信息。指数计算代理人依赖这些信息来源，但未独立核实由该等渠道所提取的信息且不会就此承担任何责任或义务。

投资于挂钩本指数的结构性存款产品与投资于本指数并不相同，且结构性存款产品的潜在回报并非100%反映或代表本指数的之实际表现；本指数之历史表现并非，亦不应被理解为其未来表现或用以代表其未来表现。您的投资决定不应以本指数之过往表现为主要或唯一的根据。

HSBC  汇丰