

## 附录一 安联安享汇盈（II）终身寿险（分红型），保险类型A型，现金领取（红利分配方式）

单位：人民币元

保单年度	年龄	当年年度保费	累计保费	基本保险金额	年度有效保险金额	当年年度身故或全残保险金	当年年度现金价值(退保金)	当年年度现金红利		累积现金红利	
								保证利益演示	非保证红利演示	保证利益演示	非保证红利演示
1	41	100,000.00	100,000.00	245,306	245,306	160,000	25,380	0	1,103	0	1,103
2	42	100,000.00	200,000.00	245,306	250,212	280,000	67,425	0	2,344	0	3,469
3	43	100,000.00	300,000.00	245,306	255,216	420,000	129,385	0	3,610	0	7,148
4	44	0.00	300,000.00	245,306	260,321	420,000	147,240	0	3,677	0	10,968
5	45	0.00	300,000.00	245,306	265,527	420,000	191,606	0	3,746	0	14,933
6	46	0.00	300,000.00	245,306	270,838	420,000	275,711	0	3,816	0	19,047
7	47	0.00	300,000.00	245,306	276,254	420,000	280,921	0	3,886	0	23,151
8	48	0.00	300,000.00	245,306	281,779	420,000	286,217	0	3,958	0	27,379
9	49	0.00	300,000.00	245,306	287,415	420,000	291,601	0	4,031	0	32,235
10	50	0.00	300,000.00	245,306	293,163	420,000	297,075	0	4,105	0	37,077
11	51	0.00	300,000.00	245,306	299,027	420,000	302,642	0	4,180	0	41,999
28	68	0.00	300,000.00	245,306	418,709	418,709	418,709	0	5,747	0	157,022
31	71	0.00	300,000.00	245,306	444,338	444,338	444,338	0	6,099	0	184,929
32	72	0.00	300,000.00	245,306	453,225	453,225	453,225	0	6,221	0	194,848
40	80	0.00	300,000.00	245,306	531,025	531,025	531,025	0	7,289	0	286,605
45	85	0.00	300,000.00	245,306	586,294	586,294	586,294	0	8,027	0	356,671
47	87	0.00	300,000.00	245,306	609,981	609,981	609,981	0	8,372	0	387,825
49	89	0.00	300,000.00	245,306	634,624	634,624	634,624	0	8,711	0	420,914
55	95	0.00	300,000.00	245,306	714,690	714,690	714,690	0	9,809	0	532,874
56	96	0.00	300,000.00	245,306	728,983	728,983	728,983	0	10,006	0	553,537
58	98	0.00	300,000.00	245,306	758,434	758,434	758,434	0	10,410	0	596,720
60	100	0.00	300,000.00	245,306	789,075	789,075	789,075	0	10,830	0	642,488
66	106	0.00	300,000.00	245,306	888,627	888,627	888,627	0	12,197	0	796,727

- 注：
- 除当年年度保费，累计保费为保单年度初的数值外，其他各项均为保单年度末的数值。
  - 该利益演示的红利分配比例为70%，可分给盈余收益来源户利益。该利益演示是基于公司的精算及其他假设，不代表公司历史经营业绩，也不代表对公司未来经营业绩的预期，保单的红利分配是不确定的，实际的红利可能大于或小于表中所示。在某些年度红利可能为零。
  - 累积现金红利：该列存在的前提是选择把每年分配的现金红利放在公司累积生息，并且在有效保险期间内没有申请以现金形式领取，表中演示所用累积生息年利率基于假设，实际以公司公告为准。
  - 上表的演示至被保险人106周岁为止。若被保险人106周岁后仍生存，我们将继续承担保险责任。
  - 上表除保费外，其他所有演示值均四舍五入到元。

## 附录二 安联安享汇盈（II）(保险类型A型) 当年度现金红利（保证利益演示）转入安盈添利（II）万能账户

单位：人民币元

保单年度	年龄	趸交保险费	追加保险费	转入保险费	累计保险费	初始费用	进入保单账户的价值	保单管理费	持续奖金	风险保费		保单账户价值			身故给付		现金价值(退保金)		部分领取
										1.5% (最低保证利率)	3.5% (假设保证利率)	1.5% (最低保证利率)	3.5% (假设保证利率)	1.5% (最低保证利率)	3.5% (假设保证利率)	1.5% (最低保证利率)	3.5% (假设保证利率)		
																		1.5% (最低保证利率)	
1	41	100,000.00	0.00	0	100	2	98	0	0	0	99	101	160	160	94	96	0	0	
2	42	0.00	0.00	0	100	0	0	0	0	0	87	105	140	140	97	97	101	0	0
3	43	0.00	0.00	0	100	0	0	0	0	0	102	108	140	140	99	105	0	0	0
4	44	0.00	0.00	0	100	0	0	0	0	0	104	112	140	140	101	110	0	0	0
5	45	0.00	0.00	0	100	0	0	0	0	0	105	116	140	140	104	115	0	0	0
6	46	0.00	0.00	0	100	0	0	0	0	0	106	120	140	140	106	120	0	0	0
7	47	0.00	0.00	0	100	0	0	0	0	0	108	124	140	140	108	124	0	0	0
8	48	0.00	0.00	0	100	0	0	0	0	0	109	128	140	140	109	128	0	0	0
9	49	0.00	0.00	0	100	0	0	0	0	0	111	133	140	140	111	133	0	0	0
10	50	0.00	0.00	0	100	0	0	0	0	0	112	137	140	140	112	137	0	0	0
11	51	0.00	0.00	0	100	0	0	0	0	0	114	142	140	142	114	142	0	0	0
28	68	0.00	0.00	0	100	0	0	0	0	0	145	255	145	255	145	255	0	0	0
31	71	0.00	0.00	0	100	0	0	0	0	0	152	283	152	283	152	283	0	0	0
32	72	0.00	0.00	0	100	0	0	0	0	0	154	293	154	293	154	293	0	0	0
40	80	0.00	0.00	0	100	0	0	0	0	0	174	386	174	386	174	386	0	0	0
45	85	0.00	0.00	0	100	0	0	0	0	0	187	458	187	458	187	458	0	0	0
47	87	0.00	0.00	0	100	0	0	0	0	0	193	491	193	491	193	491	0	0	0
49	89	0.00	0.00	0	100	0	0	0	0	0	199	526	199	526	199	526	0	0	0
55	95	0.00	0.00	0	100	0	0	0	0	0	217	646	217	646	217	646	0	0	0
56	96	0.00	0.00	0	100	0	0	0	0	0	221	669	221	669	221	669	0	0	0
58	98	0.00	0.00	0	100	0	0	0	0	0	227	716	227	716	227	716	0	0	0
60	100	0.00	0.00	0	100	0	0	0	0	0	234	768	234	768	234	768	0	0	0
65	105	0.00	0.00	0	100	0	0	0	0	0	252	912	252	912	252	912	0	0	0

- 注：
- 趸交保险费，追加保险费，转入保险费及初始费用均假设发生在保单年度初；年龄、持续奖金、保单账户价值、身故给付及现金价值为保单年度末值，且当年度持续奖金计入保单年度末的保单账户价值中；现金价值即退保金，指保单账户价值扣除退保费用以后的余额。风险保费为每月扣除。表中演示数字为当年度月度扣除额的累计。
  - 用于演示的万能保险产品的假设结算利率分别为1.5%（最低保证利率）3.5%，该利益演示是基于公司的精算及其他假设，不代表公司历史经营业绩，也不代表对公司未来经营业绩的预期，最低保证利率之上的投资收益是不确定的，实际保单账户利益可能低于3.5%结算利率利益演示水平。
  - 表中利益演示均假设保险期间未发生部分领取。如您选择部分领取，我们会收取相应的退保费用，同时保单账户价值等各项利益也会相应减少。
  - 进入保单账户的价值为当年度趸交保险费，追加保险费和转入保险费之和扣除初始费用后的余额。
  - 上表除趸交保险费和追加保险费外，其他所有演示值均四舍五入到元。

## 附录三 安联安享汇盈（II）(保险类型A型) 当年度现金红利（非保证红利演示）转入安盈添利（II）万能账户

单位：人民币元

保单年度	年龄	趸交保险费	追加保险费	转入保险费	累计保险费	初始费用	进入保单账户的价值	保单管理费	持续奖金	风险保费		保单账户价值			身故给付		现金价值(退保金)		部分领取	
										1.5% (最低保证利率)	3.5% (假设保证利率)	1.5% (最低保证利率)	3.5% (假设保证利率)	1.5% (最低保证利率)	3.5% (假设保证利率)	1.5% (最低保证利率)	3.5% (假设保证利率)			
																		1.5% (最低保证利率)		3.5% (假设保证利率)
1	41	100,000.00	0.00	0	100	2	98	0	0	0	99	101	160	160	94	96	0	0	0	
2	42	0.00	0.00	1,103	1,203	11	1,092	0	0	1	1	1,208	1,234	1,684	1,684	1,160	1,184	0	0	0
3	43	0.00	0.00	2,344	3,547	23	2,321	0	0	3	3	3,259	3,676	4,965	4,965	3,471	3,567	0	0	0
4	44	0.00	0.00	3,610	7,156	36	3,573	0	0	6	6	7,273	7,997	10,019	10,019	7,108	7,344	0	0	0
5	45	0.00	0.00	3,677	10,833	37	3,640	0	107	10	10	11,154	11,656	15,167	15,167	11,043	11,509	0	0	0
6	46	0.00	0.00	3,746	14,579	37	3,708	0	37	14	13	15,109	15,895	20,411	20,411	15,109	15,895	0	0	0
7	47	0.00	0.00	3,816	18,395	38	3,777	0	38	20	17	19,188	20,382	25,753	25,753	19,188	20,382	0	0	0
8	48	0.00	0.00	3,886	22,281	39	3,848	0	39	26	21	23,394	25,095	31,194	31,194	23,394	25,095	0	0	0
9	49	0.00	0.00	3,958	26,240	40	3,919	0	40	33	26	27,728	30,042	36,735	36,735	27,728	30,042	0	0	0
10	50	0.00	0.00	4,031	30,271	40	3,991	0	40	41	30	32,194	35,234	42,379	42,379	32,194	35,234	0	0	0
11	51	0.00	0.00	4,105	34,376	41	4,064	0	41	49	35	36,794	40,579	48,126	48,126	36,794	40,579	0	0	0
28	68	0.00	0.00	5,634	116,985	56	5,578	0	56	36	0	139,656	184,803	140,382	184,803	139,656	184,803	0	0	0
31	71	0.00	0.00	5,979	134,573	60	5,919	0	60	0	0	164,122	223,728	164,122	223,728	164,122	223,728	0	0	0
32	72	0.00	0.00	6,099	140,672	61	6,038	0	61	0	0	172,774	237,868	172,774	237,868	172,774	237,868	0	0	0
40	80	0.00	0.00	7,146	194,064	71	7,074	0	71	0	0	251,657	375,509	251,657	375,509	251,657	375,509	0	0	0
45	85	0.00	0.00	7,889	233,094	79	7,810	0	79	0	0	310,748	488,019	310,748	488,019	310,748	488,019	0	0	0
47	87	0.00	0.00	8,208	248,249	82	8,126	0	82	0	0	336,759	519,888	336,759	519,888	336,759	519,888	0	0	0
49	89	0.00	0.00	8,540	265,161	85	8,454	0	85	0	0	364,229	596,142	364,229	596,142	364,229	596,142	0	0	0
55	95	0.00	0.00	9,617	320,109	96	9,521	0	96	0	0	456,110	794,752	456,110	794,752	456,110	794,752	0	0	0
56	96	0.00	0.00	9,809	329,918	98	9,711	0	98	0	0	472,907	832,718	472,907	832,718	472,907	832,718	0	0	0
58	98	0.00	0.00	10,206	350,129	102	10,104	0	102	0	0	507,864	913,302	507,864	913,302	507,864	913,302	0	0	0
60	100	0.00	0.00	10,618	371,157	106	10,512	0	106	0	0	548,913	997,485	548,913	997,485	548,913	997,485	0	0	0
65	105	0.00	0.00	11,723	427,519	117	11,606	0	117	0	0	645,717	1,250,720	645,717	1,250,720	645,717	1,250,720	0	0	0

- 注：
- 趸交

### 计划特色

**确定增长** | “安享汇盈 (II)”年度有效保险金额每年按**2.0%**确定增长 至到达年龄105周岁

**双重赋能** | 可选择将“安享汇盈 (II)”“现金领取的红利转入“安盈添利 (II)”“万能账户，助力累积财富

**盈满人生** | “安盈添利 (II)”“万能账户灵活领取，为您及家庭的各种人生大计提供有力补充，应对不时之需

### 保险责任简介

#### 安联安享汇盈 (II) 终身寿险 (分红型)

##### 身故保险金

- 1.若被保险人身故时到达年龄未滿十八周岁，我们按以下两者之较大者给付身故保险金，本合同终止：
- a.被保险人身故时本合同的现金价值；
  - b.被保险人身故时本合同的累计应交保险费。
- 2.若被保险人身故时到达年龄已滿十八周岁：
- (1) 若您选择分期支付保险费且被保险人身故时交费期间未届满，我们按以下两者之较大者给付身故保险金，本合同终止：
    - a.被保险人身故时本合同的现金价值；
    - b.被保险人身故时本合同的累计应交保险费的一定比例（具体见“比例表”）。
  - (2) 若您选择一次交清保险费，或您选择分期支付保险费且被保险人身故时交费期间已届满，我们按以下三者之较大者给付身故保险金，本合同终止：
    - a.被保险人身故时本合同的累计应交保险费的一定比例（具体见“比例表”）；
    - b.被保险人身故时所在保单年度的年度有效保险金额；
    - c.被保险人身故时本合同的现金价值。

##### 全残保险金 (仅A型保险类型适用)

- 1.若被保险人在全残时到达年龄未滿十八周岁，我们按以下两者之较大者给付全残保险金，本合同终止：
- a. 被保险人在全残时本合同的现金价值；
  - b. 被保险人在全残时本合同的累计应交保险费。
- 2.若被保险人在全残时到达年龄已滿十八周岁：
- (1) 若您选择分期支付保险费且被保险人在全残时交费期间未届满，我们按以下两者之较大者给付全残保险金，本合同终止：
    - a.被保险人在全残时本合同的现金价值；
    - b.被保险人在全残时本合同的累计应交保险费的一定比例（具体见“比例表”）。
  - (2) 若您选择一次交清保险费，或您选择分期支付保险费且被保险人在全残时交费期间已届满，我们按以下三者之较大者给付全残保险金，本合同终止：
    - a.被保险人在全残时本合同的累计应交保险费的一定比例（具体见“比例表”）；
    - b.被保险人在全残时所在保单年度的年度有效保险金额；
    - c.被保险人在全残时本合同的现金价值。

比例表	
被保险人身故或全残时到达年龄	累计应交保险费的比例
十八周岁至四十周岁	160%
四十一周岁至六十周岁	140%
六十一周岁及以上	120%

注：  
1.身故或全残保险金仅支付其中一项，合同终止。  
2.我们在给付各项保险金、退还现金价值或保险费时，若尚有保单欠款，我们将在扣除保单欠款后给付剩余部分。

#### 安联安盈添利 (II) 终身寿险 (万能型)

##### 身故保险金

- 按下列两项金额的较大者给付：
- 1.保单账户价值
  - 2.累计趸交保险费、追加保险费和转入保险费扣除本合同累计部分领取的保单账户价值后余额的一定比例（具体比例见下表）

被保险人身故时到达年龄	比例
未滿十八周岁	100%
十八周岁至四十周岁	160%
四十一周岁至六十周岁	140%
六十一周岁及以上	120%

注：  
1.“安盈添利 (II)”“相关费用

初始费用 (在交纳趸交保险费、追加保险费和转入保险费后扣除)	趸交保险费：2% 追加保险费：2% 转入保险费：1%				
每月扣除额	<table border="1"> <tr> <th>风险保险费</th> <td>每月根据被保险人的性别、到达年龄与风险保额及其他承保条件计算并收取</td> </tr> <tr> <th>保单管理费</th> <td>每月0元</td> </tr> </table>	风险保险费	每月根据被保险人的性别、到达年龄与风险保额及其他承保条件计算并收取	保单管理费	每月0元
风险保险费	每月根据被保险人的性别、到达年龄与风险保额及其他承保条件计算并收取				
保单管理费	每月0元				
退保费用	第一个保单年度至第五个保单年度的退保费用比例分别为5%，4%，3%，2%，1%；第六个保单年度起为0%				

2.“安盈添利 (II)”“持续奖金

第五个保单周年日	第六个保单周年日 (含) 起的每个保单周年日
1%*前五个保单年度转入保险费之和 (不含第五个保单周年日转入的转入保险费)	1%*该保单周年日前一个保单年度转入保险费之和 (不含该保单周年日转入的转入保险费)

- 3.在本合同终止、撤销、解除后或效力中止期间，我们不再承担本合同的保险责任。
- 4.我们在给付各项保险金、退还现金价值或保险费时，若尚有保单欠款，我们将在扣除保单欠款后给付剩余部分。（保单欠款：指欠交的每月扣除额，以及保单贷款未还清时的贷款本金及其应付利息）。

#### 投保规则摘要

	安联安享汇盈 (II) 终身寿险 (分红型)	安联安盈添利 (II) 终身寿险 (万能型)
投保年龄	女性：出生满7天-70周岁 男性：出生满7天-66周岁	出生满7天-75周岁
保险期间	终身	终身
保险类型	A型：身故或全残保险金 B型：身故保险金	/
交费期间	一次交清、3年/5年/10年交	趸交、追加、转入
交费方式	一次交清、年交	趸交
最低保费	一次交清/年交：50,000元	100元

#### 投保示例一

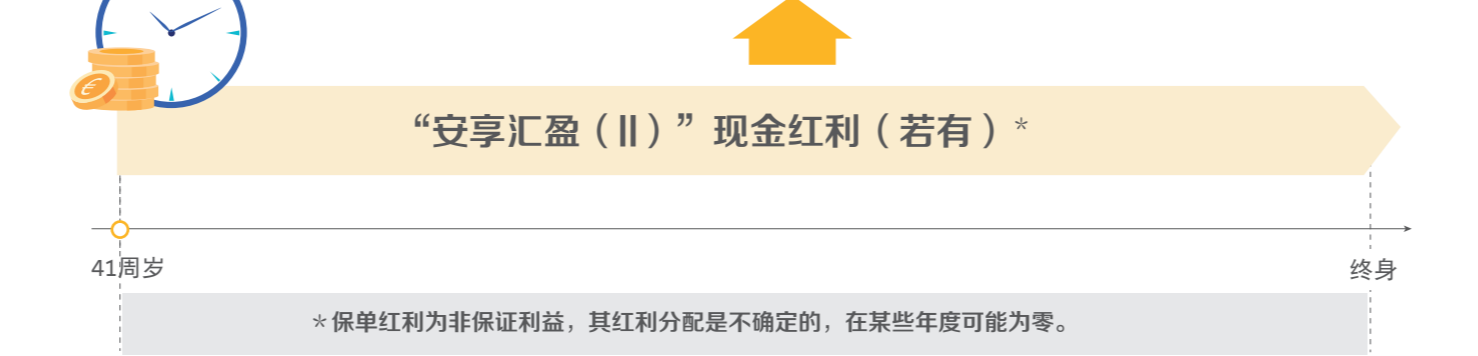
安先生，40周岁，他为自己投保**安联安享汇盈 (II) 终身寿险 (分红型)**  
**保险类型A型** (具体保险利益演示详见附录一)

年交保费**100,000.00元** | 交**3年** | 共计交费**300,000.00元** | 基本保险金额**245,306元**

若安先生选择投保安联安享汇盈 (II) 保险产品计划，并选择将每年现金领取的红利转入“安盈添利 (II)”“账户中，保险期间内未选择追加保费和部分领取。具体保险产品计划如下：

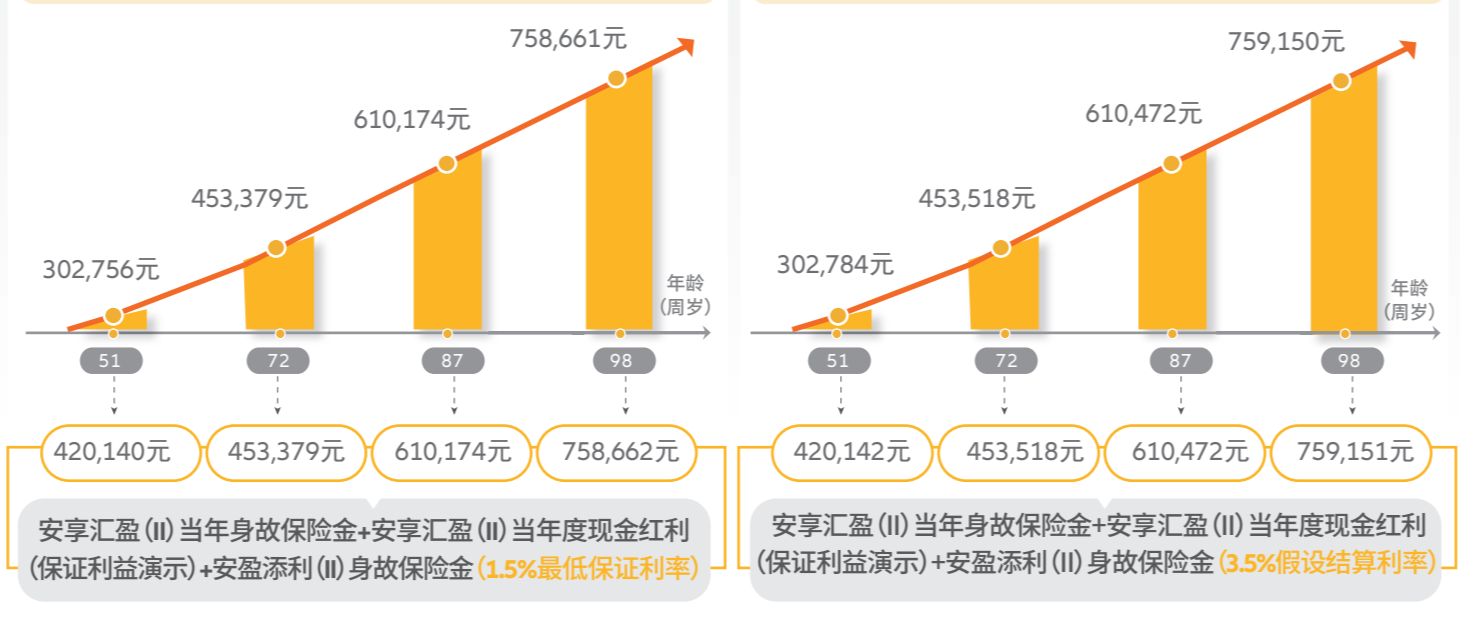
	保险类型	基本保险金额	交费期间	保险期间	保险费
安联安享汇盈 (II) 终身寿险 (分红型)	A型	245,306元	3年	终身	100,000.00元/年
安联安盈添利 (II) 终身寿险 (万能型)	-	-	趸交	终身	100.00元
<b>首年总保费</b>					<b>100,100.00元</b>

选择将“安享汇盈 (II)”“的现金红利转入“安盈添利 (II)”“万能账户 每月公布结算利率，且**月结算年利率不低于1.5%**，享受长期稳健增值

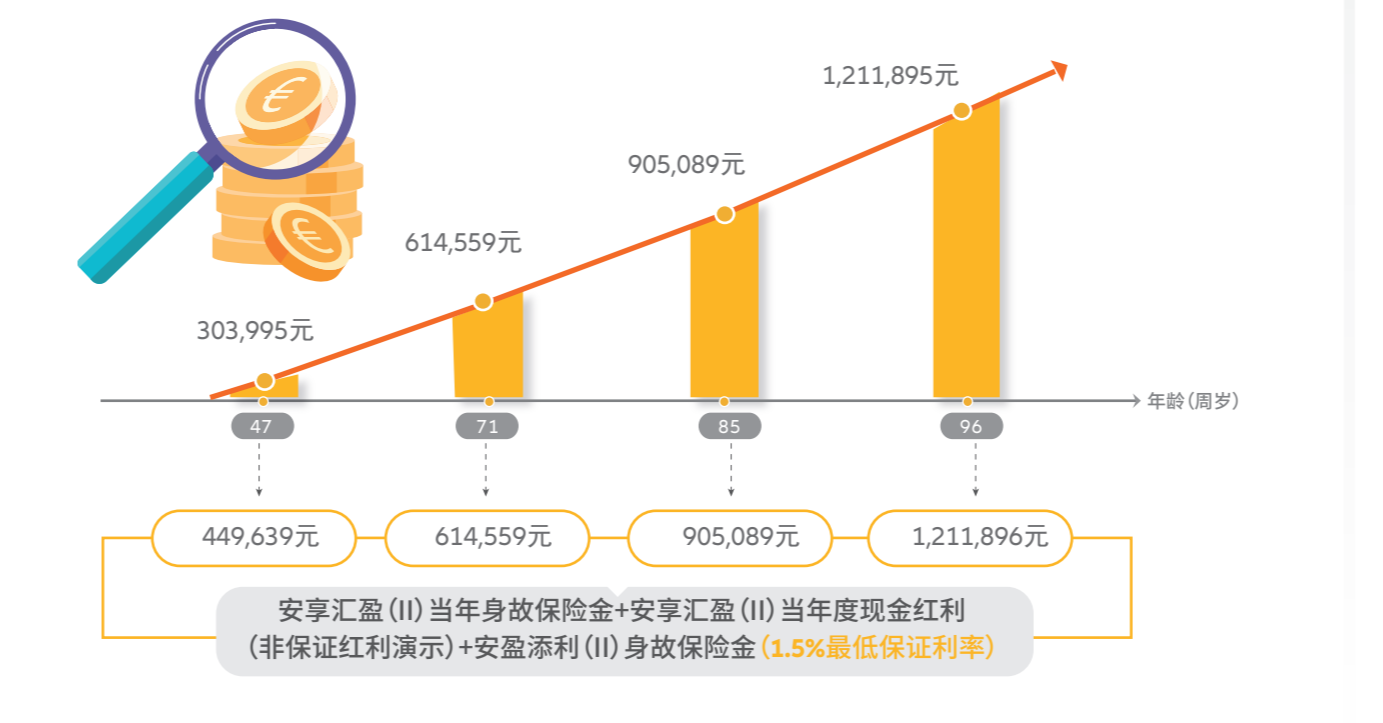


安享汇盈 (II) 当年年度现金价值 (退保金)+安享汇盈 (II) 当年年度现金红利 (非保证红利演示)+安盈添利 (II) 现金价值 (退保金) (1.5%最低保证利率) (具体保险利益演示详见附录三)

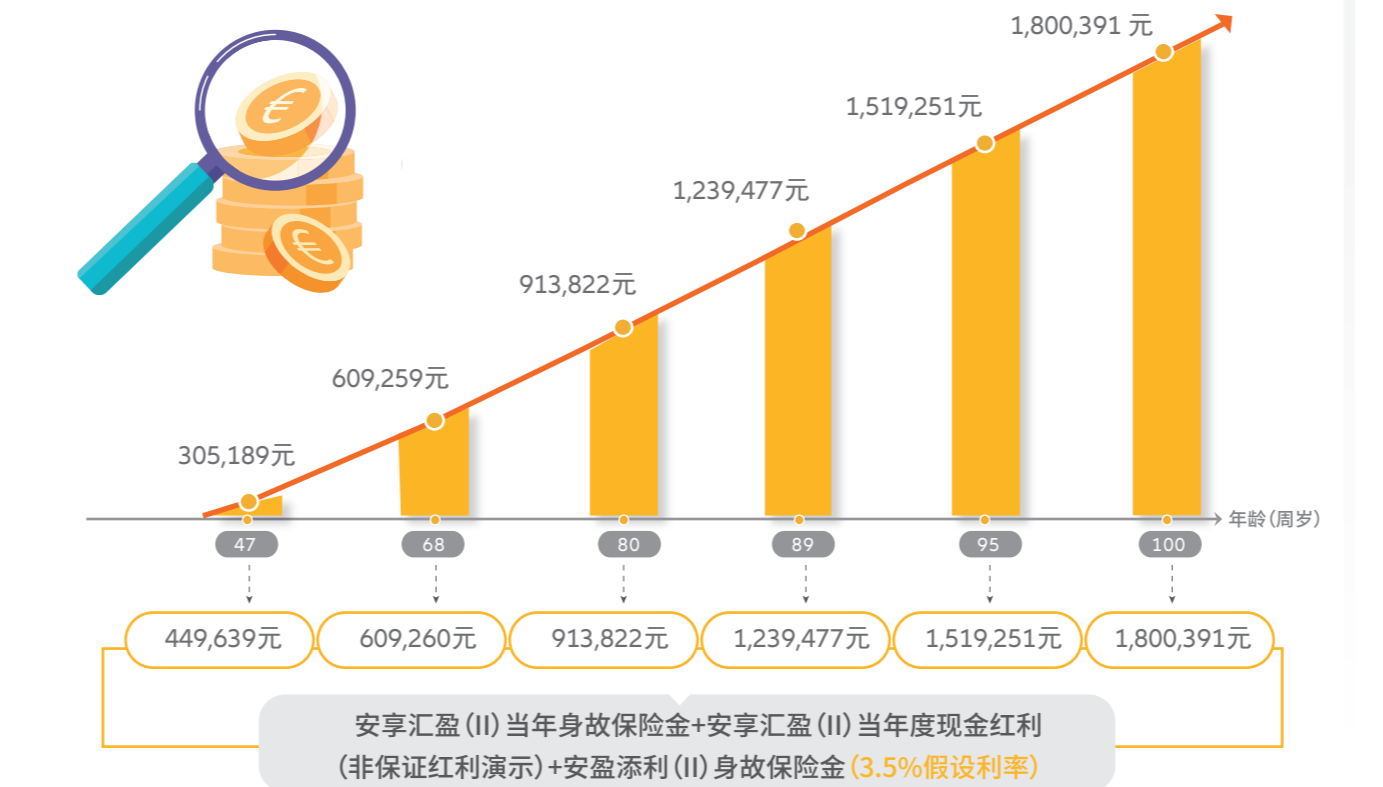
安享汇盈 (II) 当年年度现金价值 (退保金)+安享汇盈 (II) 当年年度现金红利 (保证利益演示)+安盈添利 (II) 现金价值 (退保金) (3.5%假设结算利率) (具体保险利益演示详见附录二)



安享汇盈 (II) 当年年度现金价值 (退保金)+安享汇盈 (II) 当年年度现金红利 (非保证红利演示)+安盈添利 (II) 现金价值 (退保金) (1.5%最低保证利率) (具体保险利益演示详见附录三)



安享汇盈 (II) 当年年度现金价值 (退保金)+安享汇盈 (II) 当年年度现金红利 (非保证红利演示)+安盈添利 (II) 现金价值 (退保金) (3.5%假设结算利率) (具体保险利益演示详见附录三)



安享汇盈 (II) 当年年度现金价值 (退保金)+安享汇盈 (II) 当年年度现金红利 (非保证红利演示)+安盈添利 (II) 现金价值 (退保金) (1.5%最低保证利率) (具体保险利益演示详见附录三)

安享汇盈 (II) 当年年度现金价值 (退保金)+安享汇盈 (II) 当年年度现金红利 (保证利益演示)+安盈添利 (II) 现金价值 (退保金) (3.5%假设结算利率) (具体保险利益演示详见附录二)

#### 投保示例二

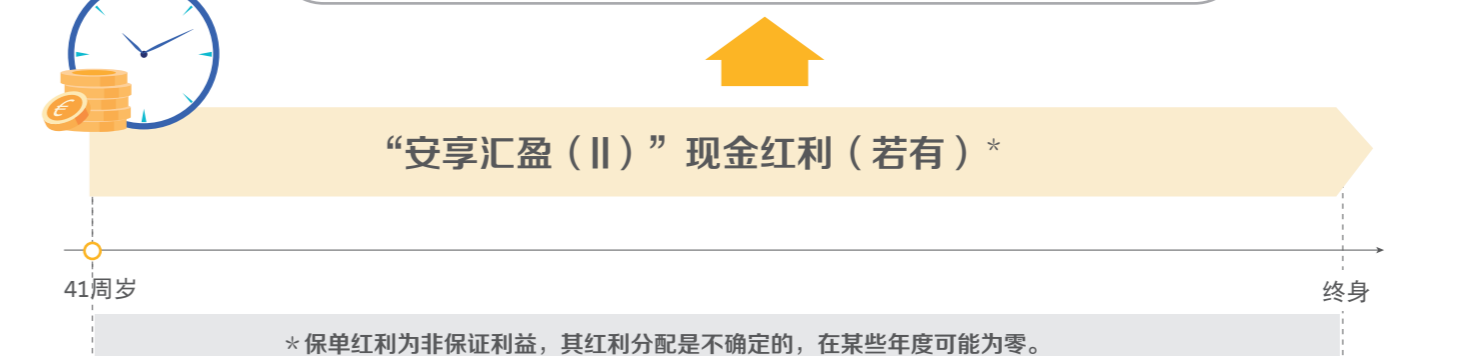
安女士，55周岁，企业主，她为自己投保**安联安享汇盈 (II) 终身寿险 (分红型)**  
**保险类型B型** (具体保险利益演示详见附录四)

一次交清保费**2,000,000.00元** | 基本保险金额**1,772,480元**

若安女士选择投保安联安享汇盈 (II) 保险产品计划，并选择将每年现金领取的红利转入“安盈添利 (II)”“账户中，保险期间内未选择追加保费和部分领取。具体保险产品计划如下：

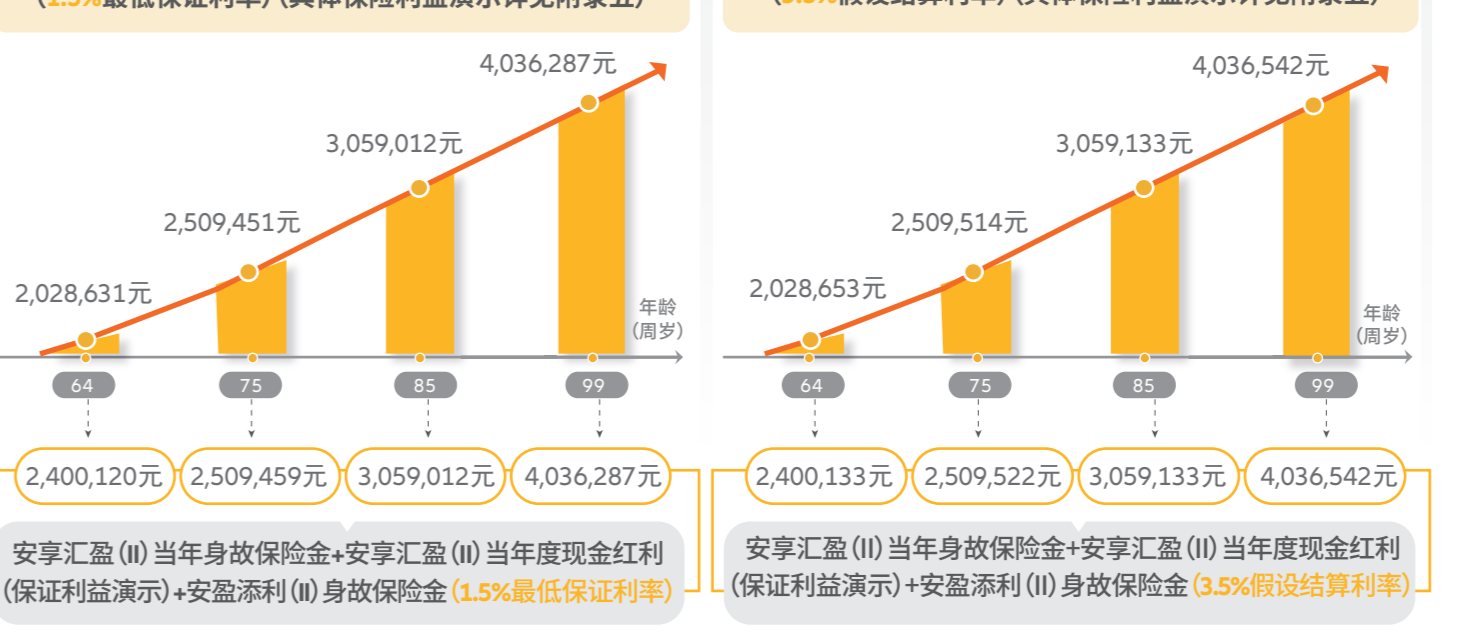
	保险类型	基本保险金额	交费期间	保险期间	保险费
安联安享汇盈 (II) 终身寿险 (分红型)	B型	1,772,480元	一次交清	终身	2,000,000.00元
安联安盈添利 (II) 终身寿险 (万能型)	-	-	趸交	终身	100.00元
<b>总保费</b>					<b>2,000,100.00元</b>

选择将“安享汇盈 (II)”“的现金红利转入“安盈添利 (II)”“万能账户 每月公布结算利率，且**月结算年利率不低于1.5%**，享受长期稳健增值

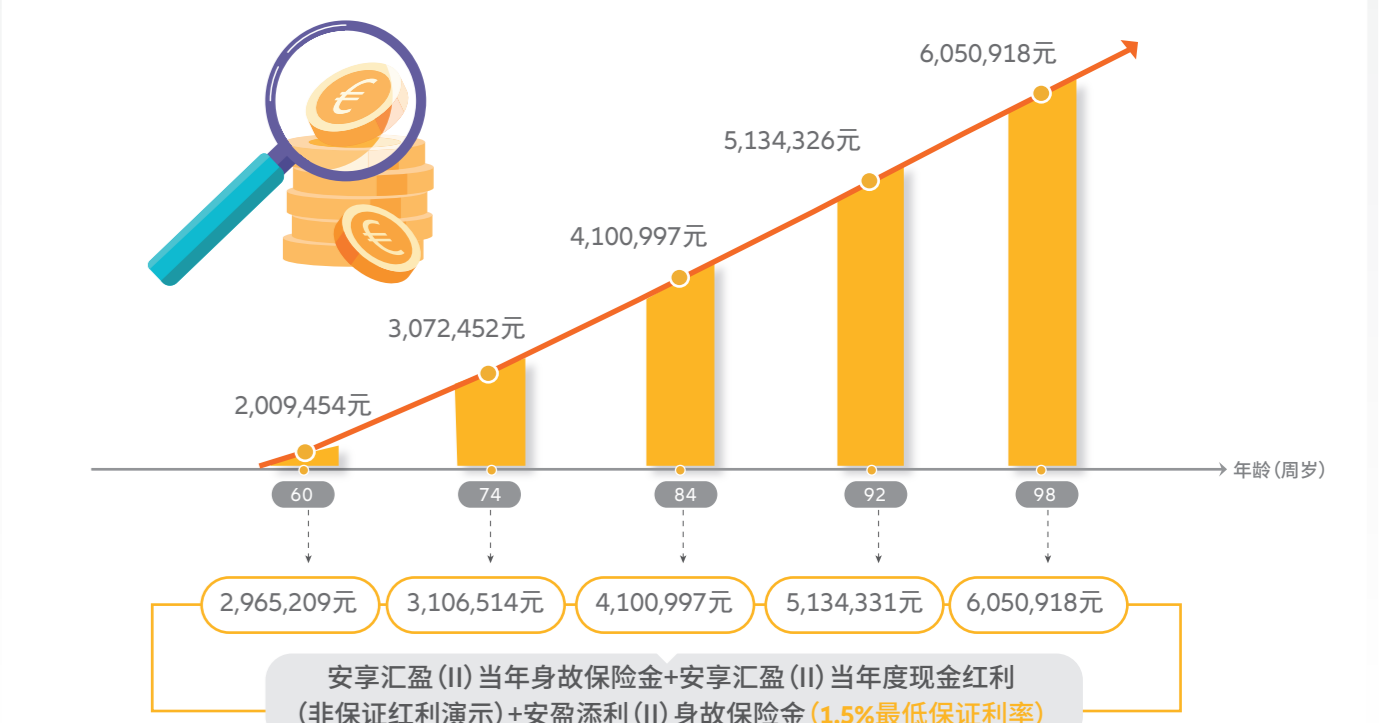


安享汇盈 (II) 当年年度现金价值 (退保金)+安享汇盈 (II) 当年年度现金红利 (保证利益演示)+安盈添利 (II) 现金价值 (退保金) (1.5%最低保证利率) (具体保险利益演示详见附录五)

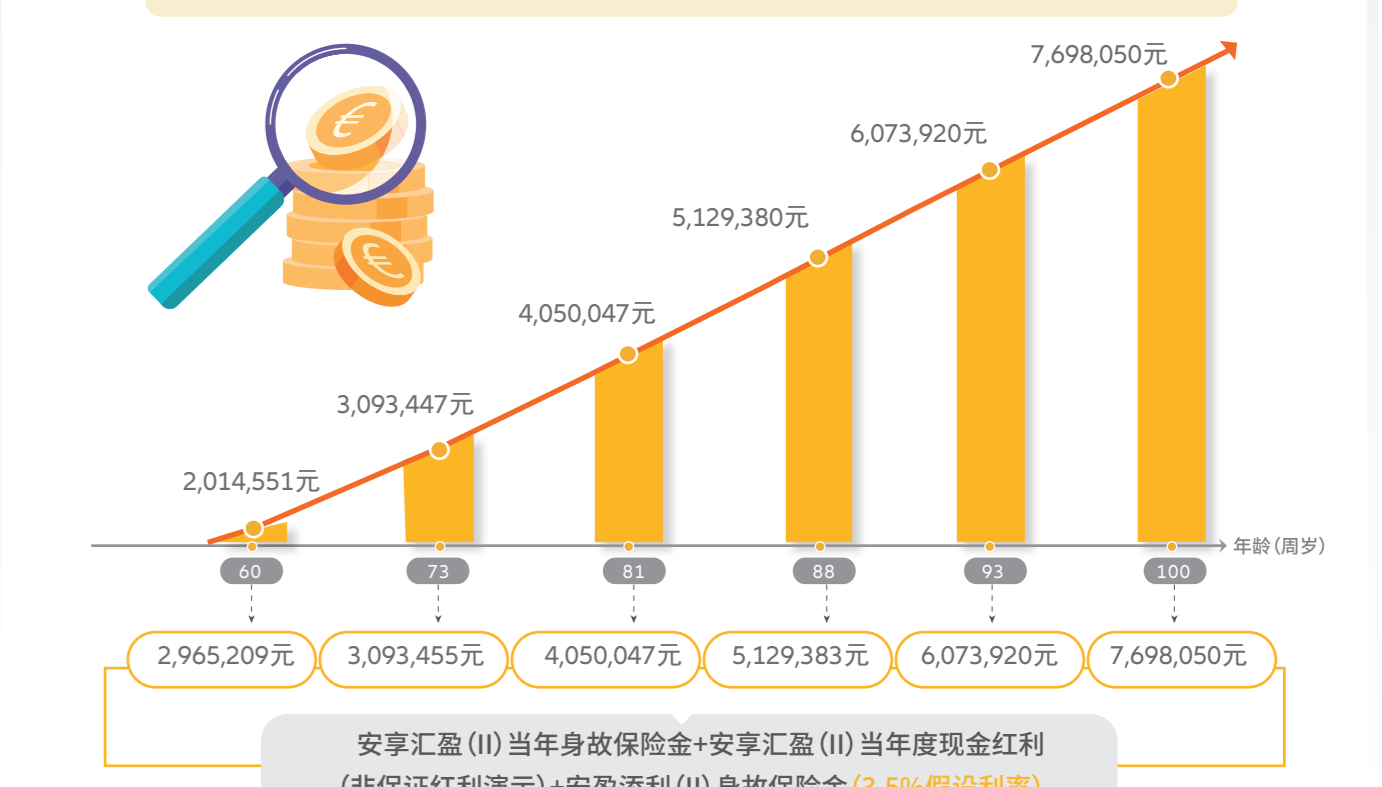
安享汇盈 (II) 当年年度现金价值 (退保金)+安享汇盈 (II) 当年年度现金红利 (非保证红利演示)+安盈添利 (II) 现金价值 (退保金) (3.5%假设结算利率) (具体保险利益演示详见附录五)



安享汇盈 (II) 当年年度现金价值 (退保金)+安享汇盈 (II) 当年年度现金红利 (非保证红利演示)+安盈添利 (II) 现金价值 (退保金) (1.5%最低保证利率) (具体保险利益演示详见附录六)



安享汇盈 (II) 当年年度现金价值 (退保金)+安享汇盈 (II) 当年年度现金红利 (非保证红利演示)+安盈添利 (II) 现金价值 (退保金) (3.5%假设结算利率) (具体保险利益演示详见附录六)



安享汇盈 (II) 当年年度现金价值 (退保金)+安享汇盈 (II) 当年年度现金红利 (非保证红利演示)+安盈添利 (II) 现金价值 (退保金) (1.5%最低保证利率) (具体保险利益演示详见附录六)

安享汇盈 (II) 当年年度现金价值 (退保金)+安享汇盈 (II) 当年年度现金红利 (保证利益演示)+安盈添利 (II) 现金价值 (退保金) (3.5%假设结算利率) (具体保险利益演示详见附录五)

注：  
1.上述利益演示的红利分配比例为70%，可分配盈余来源于利息。该利益演示是基于公司的精算及其他假设，不代表公司历史经营业绩，也不代表对公司未来经营业绩的预期，保单的红利分配是不确定的，实际的红利可能大于或小于表中所示，在某些年度红利可能为零。  
2.用于演示的万能保险产品的假设结算利率分别为：1.5% (最低保证利率)、3.5%，该利益演示是基于公司的精算及其他假设，不代表公司历史经营业绩，也不代表对公司未来经营业绩的预期，最低保证利率之上的投资收益是不确定的，实际保单账户利益可能低于3.5%假设结算利率演示水平。  
3.请务必结合相关附录充分理解。

注：  
1.上述利益演示的红利分配比例为70%，可分配盈余来源于利息。该利益演示是基于公司的精算及其他假设，不代表公司历史经营业绩，也不代表对公司未来经营业绩的预期，保单的红利分配是不确定的，实际的红利可能大于或小于表中所示，在某些年度红利可能为零。  
2.用于演示的万能保险产品的假设结算利率分别为：1.5% (最低保证利率)、3.5%，该利益演示是基于公司的精算及其他假设，不代表公司历史经营业绩，也不代表对公司未来经营业绩的预期，最低保证利率之上的投资收益是不确定的，实际保单账户利益可能低于3.5%假设结算利率演示水平。  
3.请务必结合相关附录充分理解。