

附录一 安联安顺汇福（III）终身寿险（分红型），保险类型A型，现金领取（红利分配方式） 单位：人民币元

保单年度末	年龄	当年度保费	累计保费	当年度身故保险金	当年度现金价值（退保金）	当年度现金红利		累积现金红利	
						保证利益演示	非保证红利演示	保证利益演示	非保证红利演示
1	41	286,350.00	286,350.00	5,000,000	27,850	0	1,363	0	1,363
2	42	286,350.00	572,700.00	5,000,000	66,150	0	5,285	0	6,675
3	43	286,350.00	859,050.00	5,000,000	133,000	0	9,284	0	16,092
4	44	286,350.00	1,145,400.00	5,000,000	292,550	0	13,358	0	29,772
5	45	286,350.00	1,431,750.00	5,000,000	465,300	0	17,511	0	47,879
6	46	286,350.00	1,718,100.00	5,000,000	651,800	0	21,746	0	70,583
7	47	286,350.00	2,004,450.00	5,000,000	852,750	0	26,063	0	98,057
8	48	286,350.00	2,290,800.00	5,000,000	1,068,900	0	30,467	0	130,486
9	49	286,350.00	2,577,150.00	5,000,000	1,301,050	0	34,960	0	168,055
10	50	286,350.00	2,863,500.00	5,000,000	1,550,050	0	39,546	0	210,962
20	60	0.00	2,863,500.00	5,000,000	2,136,400	0	46,579	0	730,674
30	70	0.00	2,863,500.00	5,000,000	2,857,650	0	53,978	0	1,444,187
40	80	0.00	2,863,500.00	5,000,000	3,563,650	0	60,247	0	2,389,843
50	90	0.00	2,863,500.00	5,000,000	4,120,550	0	64,517	0	3,599,628
60	100	0.00	2,863,500.00	5,000,000	4,500,750	0	67,026	0	5,110,521
65	105	0.00	2,863,500.00	5,000,000	4,807,700	0	68,047	0	5,994,058

附录四 安联安顺汇福（III）终身寿险（分红型），保险类型B型，现金领取（红利分配方式） 单位：人民币元

保单年度末	年龄	当年度保费	累计保费	当年度身故保险金	当年度现金价值（退保金）	当年度现金红利		累积现金红利	
						保证利益演示	非保证红利演示	保证利益演示	非保证红利演示
1	41	416,450	416,450	5,000,000	41,850	0	2,903	0	2,903
2	42	416,450	832,900	5,000,000	99,000	0	8,506	0	11,467
3	43	416,450	1,249,350	5,000,000	197,300	0	14,221	0	25,917
4	44	416,450	1,665,800	5,250,000	428,300	0	20,052	0	46,488
5	45	416,450	2,082,250	5,250,000	678,600	0	25,994	0	73,412
6	46	416,450	2,498,700	5,250,000	949,200	0	32,057	0	106,938
7	47	416,450	2,915,150	5,500,000	1,240,650	0	38,247	0	147,323
8	48	416,450	3,331,600	5,500,000	1,554,500	0	44,557	0	194,826
9	49	416,450	3,748,050	5,500,000	1,891,950	0	51,002	0	249,725
10	50	416,450	4,164,500	5,830,300	2,253,450	0	57,590	0	312,309
20	60	0.00	4,164,500	6,500,000	3,163,350	0	68,886	0	1,076,031
30	70	0.00	4,164,500	7,250,000	4,286,500	0	80,884	0	2,136,610
40	80	0.00	4,164,500	7,500,000	5,345,500	0	90,370	0	3,548,597
50	90	0.00	4,164,500	7,500,000	6,180,850	0	96,776	0	5,355,354
60	100	0.00	4,164,500	7,500,000	6,751,100	0	100,538	0	7,612,036
65	105	0.00	4,164,500	7,500,000	7,211,550	0	102,071	0	8,931,746

注：
 1.除当年度保费、累计保费为保单年度初的数值外，其他各项均为保单年度末的数值。
 2.该利益演示的红利分配比例为70%，可分配盈余仅来源于利润，该利益演示是基于公司的精算及其他假设，不代表公司历史经营业绩，也不代表对公司未来经营业绩的预期，保单的红利分配是不确定的，实际的红利可能大于或小于表中所示，在某些年度红利可能为零。
 3.累积现金红利：该列存在的前提是选择把每年分配的现金红利放在公司累积生息，并且在有效保险期间内没有申请以现金形式领取。表中演示所用累积生息利率基于假设，实际以公司公告为准。
 4.上表的演示至被保险人105周岁为止，若被保险人105周岁后仍生存，我们继续承担保险责任。
 5.上表除保费外，其他所有演示值均四舍五入到元。

附录二 安联安顺汇福（III）（保险类型A型）当年度现金红利（保证利益演示）转入安盈添利（II）万能账户 单位：人民币元

保单年度末	年龄	趸交保险费	追加保险费	转入保险费	累计保险费	初始费用	进入保单账户的价值	保单管理费	持续奖金	风险保费		保单账户价值		身故给付		现金价值（退保金）		部分领取
										1.5%（最低保证利率）	3.5%（假设结算利率）	1.5%（最低保证利率）	3.5%（假设结算利率）	1.5%（最低保证利率）	3.5%（假设结算利率）	1.5%（最低保证利率）	3.5%（假设结算利率）	
1	41	100.00	0.00	0	100	2	98	0	0	0	0	99	101	160	160	94	96	0
2	42	0.00	0.00	0	100	0	0	0	0	0	0	101	105	140	140	97	101	0
3	43	0.00	0.00	0	100	0	0	0	0	0	0	102	108	140	140	99	105	0
4	44	0.00	0.00	0	100	0	0	0	0	0	0	104	112	140	140	101	110	0
5	45	0.00	0.00	0	100	0	0	0	0	0	0	105	116	140	140	104	115	0
6	46	0.00	0.00	0	100	0	0	0	0	0	0	106	120	140	140	106	120	0
7	47	0.00	0.00	0	100	0	0	0	0	0	0	108	124	140	140	108	124	0
8	48	0.00	0.00	0	100	0	0	0	0	0	0	109	128	140	140	109	128	0
9	49	0.00	0.00	0	100	0	0	0	0	0	0	111	133	140	140	111	133	0
10	50	0.00	0.00	0	100	0	0	0	0	0	0	112	137	140	140	112	137	0
20	60	0.00	0.00	0	100	0	0	0	0	0	0	129	194	140	194	129	194	0
30	70	0.00	0.00	0	100	0	0	0	0	0	0	150	273	150	273	150	273	0
40	80	0.00	0.00	0	100	0	0	0	0	0	0	174	386	174	386	174	386	0
50	90	0.00	0.00	0	100	0	0	0	0	0	0	202	544	202	544	202	544	0
60	100	0.00	0.00	0	100	0	0	0	0	0	0	234	768	234	768	234	768	0
65	105	0.00	0.00	0	100	0	0	0	0	0	0	252	912	252	912	252	912	0

附录五 安联安顺汇福（III）（保险类型B型）现金红利（保证利益演示）转入安盈添利（II）万能账户 单位：人民币元

保单年度末	年龄	趸交保险费	追加保险费	转入保险费	累计保险费	初始费用	进入保单账户的价值	保单管理费	持续奖金	风险保费		保单账户价值		身故给付		现金价值（退保金）		部分领取
										1.5%（最低保证利率）	3.5%（假设结算利率）	1.5%（最低保证利率）	3.5%（假设结算利率）	1.5%（最低保证利率）	3.5%（假设结算利率）	1.5%（最低保证利率）	3.5%（假设结算利率）	
1	41	100.00	0.00	0	100	2	98	0	0	0	0	99	101	160	160	94	96	0
2	42	0.00	0.00	0	100	0	0	0	0	0	0	101	105	140	140	97	101	0
3	43	0.00	0.00	0	100	0	0	0	0	0	0	102	108	140	140	99	105	0
4	44	0.00	0.00	0	100	0	0	0	0	0	0	104	112	140	140	101	110	0
5	45	0.00	0.00	0	100	0	0	0	0	0	0	105	116	140	140	104	115	0
6	46	0.00	0.00	0	100	0	0	0	0	0	0	106	120	140	140	106	120	0
7	47	0.00	0.00	0	100	0	0	0	0	0	0	108	124	140	140	108	124	0
8	48	0.00	0.00	0	100	0	0	0	0	0	0	109	128	140	140	109	128	0
9	49	0.00	0.00	0	100	0	0	0	0	0	0	111	133	140	140	111	133	0
10	50	0.00	0.00	0	100	0	0	0	0	0	0	112	137	140	140	112	137	0
20	60	0.00	0.00	0	100	0	0	0	0	0	0	129	194	140	194	129	194	0
30	70	0.00	0.00	0	100	0	0	0	0	0	0	150	273	150	273	150	273	0
40	80	0.00	0.00	0	100	0	0	0	0	0	0	174	386	174	386	174	386	0
50	90	0.00	0.00	0	100	0	0	0	0	0	0	202	544	202	544	202	544	0
60	100	0.00	0.00	0	100	0	0	0	0	0	0	234	768	234	768	234	768	0
65	105	0.00	0.00	0	100	0	0	0	0	0	0	252	912	252	912	252	912	0

注：
 1.趸交保险费、追加保险费、转入保险费及初始费用均假设发生在保单年度初；年龄、持续奖金、保单账户价值、身故给付及现金价值为保单年度末值，且当年度持续奖金计入保单年度末的保单账户价值中。现金价值即退保金，指保单账户价值扣除退保费用以后的余额。风险保费为每月扣除，表中演示数字为当年度月度扣除额的累计。
 2.用于演示的万能保险产品的假设结算利率分别为：1.5%（最低保证利率）、3.5%，该利益演示是基于公司的精算及其他假设，不代表公司历史经营业绩，也不代表对公司未来经营业绩的预期，最低保证利率之上的投资收益是不确定的，实际保单账户利益可能低于3.5%结算利率利益演示水平。
 3.表中利益演示均假设保险期间未发生部分领取，如您选择部分领取，我们会收取相应的退保费用，同时保单账户价值等各项利益也会相应减少。
 4.进入保单账户的价值为当年度趸交保险费、追加保险费和转入保险费之和扣除初始费用后的余额。
 5.上表除趸交保险费和追加保险费外，其他所有演示值均四舍五入到元。

注意事项

1.自您签收保险合同之日起，有16日的犹豫期。若您在犹豫期内提出撤销保险合同，我们将无息全额退还本合同及所附的附加合同的全部已交保险费。若您在犹豫期后申请解除保险合同，我们将退还保险合同在终止日的现金价值。犹豫期后解除合同，会遭受一定的损失，故请您慎重考虑和决定。
 2.在安联安盈添利（II）终身寿险（万能型）保险期间内，您可以以书面形式向我们申请从安联安盈添利（II）终身寿险（万能型）保险合同保单账户中领取部分保单账户价值；我们同意后 will 将给付您其对应的现金价值。您申请部分领取的，每次部分领取的保单账户价值及领取后的保单账户价值不得低于我们规定的最低要求。

3.我们在给付各项保险金、退还现金价值或保险费时，若有保单欠款，则我们将在扣除保单欠款后给付剩余部分。
 4.在本合同终止、撤销、解除后或效力中止期间，我们不再承担本合同的保险责任。
 5.保险产品的责任免除范围以及详细内容请详见保险合同，本宣传材料仅供您理解产品使用，详细内容以保险合同为准。
 6.本宣传材料由安联人寿保险有限公司统一印刷、解释。版权所有，翻印必究。

附录三 安联安顺汇福（III）（保险类型A型）当年度现金红利（非保证红利演示）转入安盈添利（II）万能账户 单位：人民币元

保单年度末	年龄	趸交保险费	追加保险费	转入保险费	累计保险费	初始费用	进入保单账户的价值	保单管理费	持续奖金	风险保费		保单账户价值		身故给付		现金价值（退保金）		部分领取
										1.5%（最低保证利率）	3.5%（假设结算利率）	1.5%（最低保证利率）	3.5%（假设结算利率）	1.5%（最低保证利率）	3.5%（假设结算利率）	1.5%（最低保证利率）	3.5%（假设结算利率）	
1	41	100.00	0.00	0	100	2	98	0	0	0	0	99	101	160	160	94	96	0
2	42	0.00	0.00	1,363	1,463	14	1,349	0	0	1	1	1,469	1,500	2,048	2,048	1,410	1,440	0
3	43	0.00	0.00	5,285	6,748	53	6,232	0	0	5	5	6,797	6,963	9,447	9,447	6,593	6,754	0
4	44	0.00	0.00	9,284	16,032	93	9,191	0	0	14	13	16,213	16,706	22,444	22,444	15,889	16,371	0
5	45	0.00	0.00	13,358	29,390	134	13,225	0	293	28	26	30,145	31,245	41,146	41,146	29,843	30,932	0
6	46	0.00	0.00	17,511	46,901	175	17,336	0	175	47	43	48,321	50,412	65,662	65,662	48,321	50,412	0
7	47	0.00	0.00	21,746	68,647	217	21,528	0	217	75	67	71,038	74,608	96,106	96,106	71,038	74,608	0
8	48	0.00	0.00	26,063	94,710	261	25,803	0	261	113	98	98,440	104,085	132,594	132,594	98,440	104,085	0
9	49	0.00	0.00	30,467	125,177	305	30,162	0	305	162	138	139,110	139,110	175,248	175,248	139,110	139,110	0
10	50	0.00	0.00	34,960	160													

计划特色



终身保障 稳健无忧

提供陪伴一生的身价保障，一次承诺，一生呵护，让人生旅途从此后顾之忧。



财富传承 双重选择

两种不同保险类型可供选择，充分发挥保障功能，助力财富传承，福泽后代。



保单分红 锦上添花

每年不低于可分配盈余90%的分红方案，让您与我们一同分享分红保险业务的经营成果。



双重赋能 福满人生

“安顺汇福（III）”的现金红利可选择转入“安盈添利（II）”万能账户，最低保证利率1.5%，助力构建稳健的财富体系，应对人生不时之需。

保险责任简介

安联安顺汇福（III）终身寿险（分红型）身故保险金（适用于投保时年满18周岁及以上的被保险人）

保险类型：**A型** 我们按被保险人身故时本合同的基本保险金额和被保险人身故时本合同的累计应交保险费的一定比例（具体见比例表）的较大者给付身故保险金，本合同终止。

我们按以下两者之较大者给付身故保险金，本合同终止：
a.自年满十八周岁后的首个保单周年日起（若被保险人十八周岁生日与保单周年日为同一天，即为被保险人十八周岁生日），每三个保单年度为一个周期，首个周期内身故保险金额为本合同的基本保险金额，以后每个周期内的身故保险金额在上个周期身故保险金额的基础上递增基本保险金额的5%，且身故保险金额最高以基本保险金额的150%为限；
b.被保险人身故时本合同的累计应交保险费的一定比例（具体见比例表）。

比例表	
被保险人身故时到达年龄	给付累计应交保险费的比例
十八周岁至四十周岁	160%
四十一周岁至六十周岁	140%
六十一周岁及以上	120%

注：
【保险类型】 本合同提供A型和B型两种保险类型，您可选择其中一种保险类型予以投保，经我们同意承保后，您选择的保险类型将在保险单中载明。保险类型一经确认在保险期间内不得变更。
在本合同终止、撤销、解除后或效力中止期间，我们不再承担保险责任。
我们在给付各项保险金或红利、退还现金价值或保险费时，若尚有保单欠款，我们将在扣除保单欠款后给付剩余部分。

安联安盈添利（II）终身寿险（万能型）身故保险金（适用于投保时年满18周岁及以上的被保险人）

按下列两项金额的较大者给付：

- 1.保单账户价值
- 2.累计趸交保险费、追加保险费和转入保险费扣除本合同累计部分领取的保单账户价值后余额的一定比例（具体比例见下表）

被保险人身故时到达年龄	比例
十八周岁至四十周岁	160%
四十一周岁至六十周岁	140%
六十一周岁及以上	120%

注：

1.“安盈添利（II）”相关费用

初始费用（在交纳趸交保险费、追加保险费和转入保险费后扣除）	趸交保险费：2% 追加保险费：2% 转入保险费：1%
每月扣除额	风险保险费 每月根据被保险人的性别、到达年龄与风险保额及其他承保条件计算并收取 保单管理费 每月0元
退保费用	第一个保单年度至第五个保单年度的退保费用比例分别为5%，4%，3%，2%，1%；第六个保单年度起为0%

2.“安盈添利（II）”持续奖金

第五个保单周年日	第六个保单周年日（含）起的每个保单周年日
1%×前五个保单年度转入保险费之和（不含第五个保单周年日转入的转入保险费）	1%×该保单周年日前一个保单年度转入保险费之和（不含该保单周年日转入的转入保险费）

3.在本合同终止、撤销、解除后或效力中止期间，我们不再承担本合同的保险责任。

4.我们在给付各项保险金、退还现金价值或保险费时，若尚有保单欠款，则我们将在扣除保单欠款后给付剩余部分。（保单欠款：指欠交的每月扣除额，以及保单贷款未还清时的贷款本金及其应付利息）。

投保规则摘要

	安联安顺汇福（III）终身寿险（分红型）	安联安盈添利（II）终身寿险（万能型）
投保年龄	18-70周岁	18-75周岁
保险期间	终身	终身
最低保额/保费要求	最低保额100万元	趸交最低保额100元
交费期间	一次交清、3/5/10/15/20年交	趸交、追加、转入
交费方式	一次交清、年交、半年交、季交、月交	趸交、追加、转入

* 安联安顺汇福（III）终身寿险（分红型）的投保年龄为出生满7天至70周岁，汇丰银行代销18-70周岁。

** 安联安盈添利（II）终身寿险（万能型）的投保年龄为出生满7天至75周岁。

投保示例1



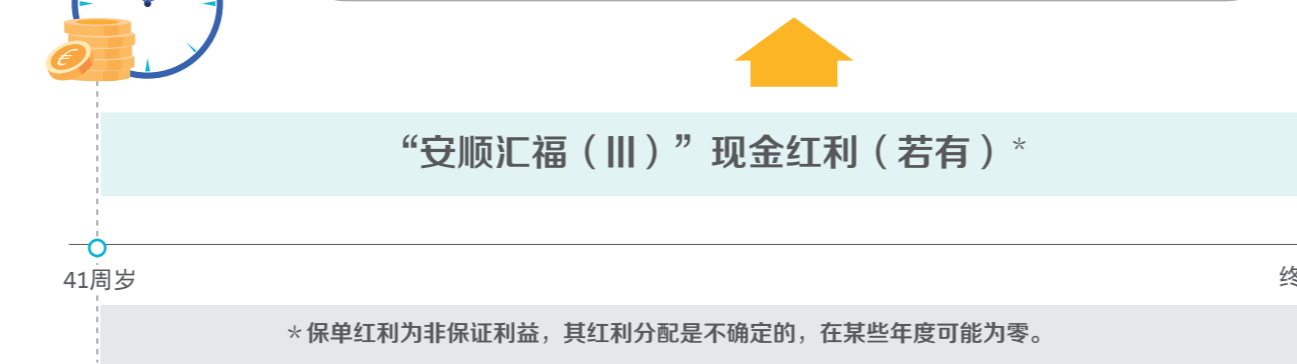
40周岁的安先生事业有成，他选择了**安联安顺汇福（III）终身寿险（分红型）**来应对风险，**保险类型为A型**。（具体保险利益演示详见附件一）

基本保险金额 **5,000,000元** | 交费 **10年** | 按标准体每年交费 **286,350.00元**

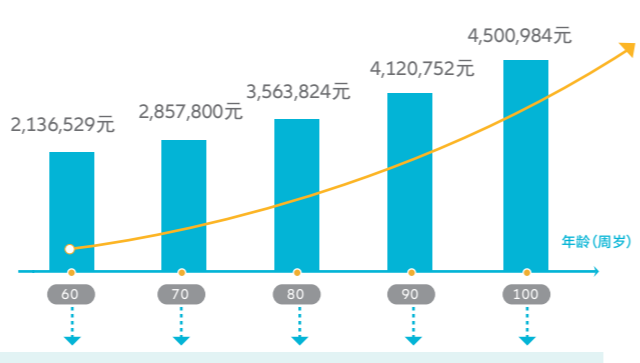
若安先生选择投保安联安顺汇福（III）保险产品计划，并选择将每年的现金红利转入“安盈添利（II）”账户中，保险期间内未选择追加保费和部分领取。具体保险产品计划如下：

	基本保险金额	交费期间	保险期间	保险费
安联安顺汇福（III）终身寿险（分红型）	5,000,000元	10年	终身	286,350.00元/年
安联安盈添利（II）终身寿险（万能型）	-	趸交	终身	100.00元
			首年总保费	286,450.00

选择将“安顺汇福（III）”的现金红利转入“安盈添利（II）”万能账户，每月公布结算利率，**且月结算年利率不低于1.5%**，享受长期稳健增值。

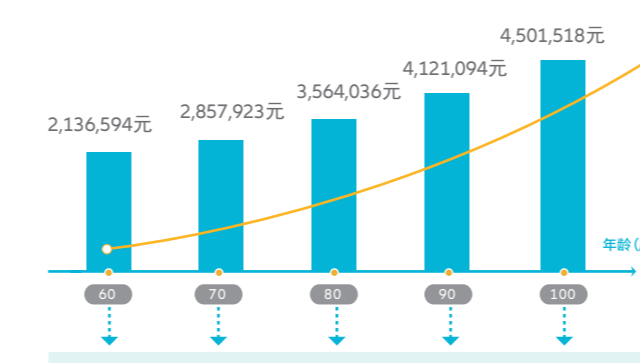


安联安顺汇福（III）年度现金价值（退保金）+安联安顺汇福（III）年度现金红利（保证利益演示）+安盈添利（II）现金价值（退保金）（1.5%最低保证利率）（具体保险利益演示详见附件二）



安联安顺汇福（III）当年身故保险金+安联安顺汇福（III）年度现金红利（保证利益演示）+安盈添利（II）身故保险金（1.5%最低保证利率）

安联安顺汇福（III）年度现金价值（退保金）+安联安顺汇福（III）年度现金红利（保证利益演示）+安盈添利（II）现金价值（退保金）（3.5%假设结算利率）（具体保险利益演示详见附件二）



安联安顺汇福（III）当年身故保险金+安联安顺汇福（III）年度现金红利（保证利益演示）+安盈添利（II）身故保险金（3.5%假设结算利率）

投保示例2



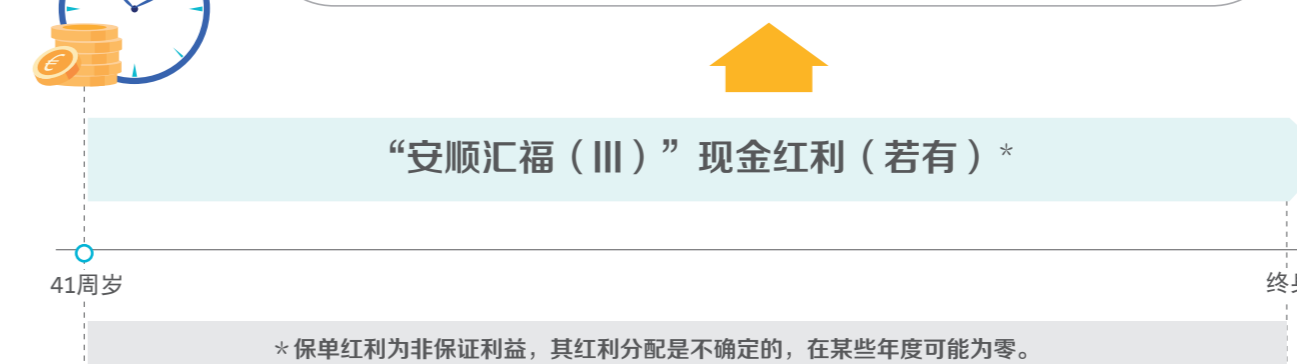
40周岁的安先生事业有成，他选择了**安联安顺汇福（III）终身寿险（分红型）**来应对风险，**保险类型为B型**。（具体保险利益演示详见附件四）

基本保险金额 **5,000,000元** | 交费 **10年** | 按标准体每年交费 **416,450.00元**

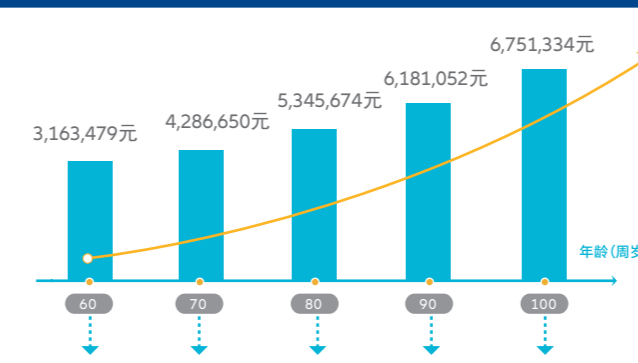
若安先生选择投保安联安顺汇福（III）保险产品计划，并选择将每年的现金红利转入“安盈添利（II）”账户中，保险期间内未选择追加保费和部分领取。具体保险产品计划如下：

	基本保险金额	交费期间	保险期间	保险费
安联安顺汇福（III）终身寿险（分红型）	5,000,000元	10年	终身	416,450.00元/年
安联安盈添利（II）终身寿险（万能型）	-	趸交	终身	100.00元
			首年总保费	416,550.00元

选择将“安顺汇福（III）”的现金红利转入“安盈添利（II）”万能账户，每月公布结算利率，**且月结算年利率不低于1.5%**，享受长期稳健增值。

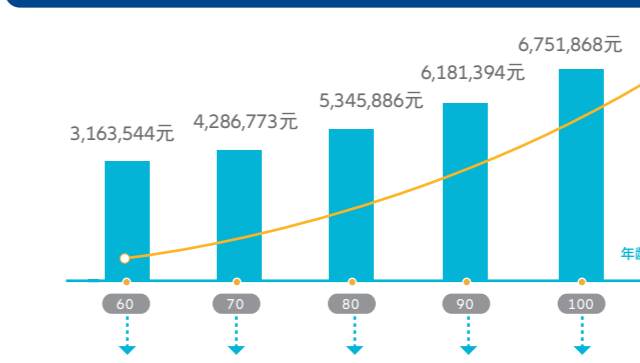


安联安顺汇福（III）年度现金价值（退保金）+安联安顺汇福（III）年度现金红利（保证利益演示）+安盈添利（II）现金价值（退保金）（1.5%最低保证利率）（具体保险利益演示详见附件五）



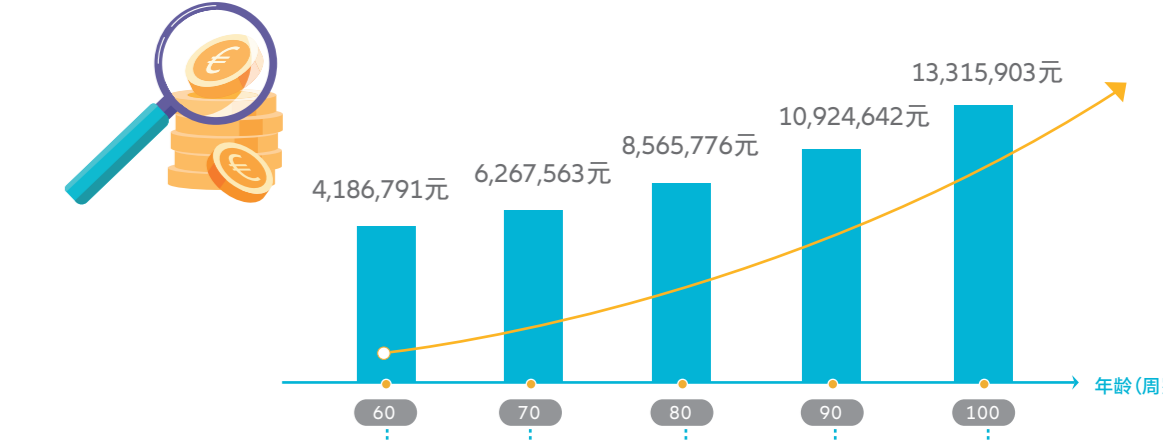
安联安顺汇福（III）当年身故保险金+安联安顺汇福（III）年度现金红利（保证利益演示）+安盈添利（II）身故保险金（1.5%最低保证利率）

安联安顺汇福（III）年度现金价值（退保金）+安联安顺汇福（III）年度现金红利（保证利益演示）+安盈添利（II）现金价值（退保金）（3.5%假设结算利率）（具体保险利益演示详见附件五）



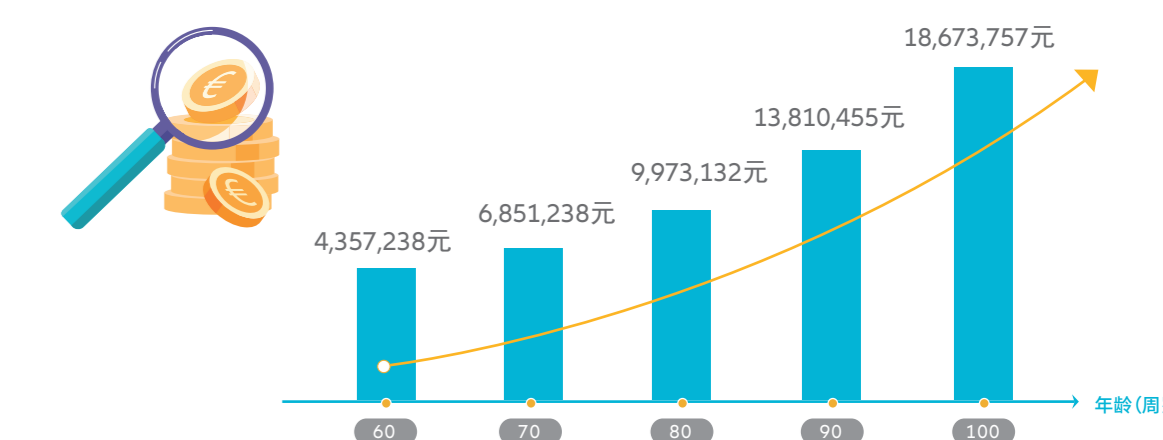
安联安顺汇福（III）当年身故保险金+安联安顺汇福（III）年度现金红利（保证利益演示）+安盈添利（II）身故保险金（3.5%假设结算利率）

安联安顺汇福（III）年度现金价值（退保金）+安联安顺汇福（III）年度现金红利（非保证红利演示）+安盈添利（II）现金价值（退保金）（1.5%最低保证利率）（具体保险利益演示详见附件六）



安联安顺汇福（III）当年身故保险金+安联安顺汇福（III）年度现金红利（非保证红利演示）+安盈添利（II）身故保险金（1.5%最低保证利率）

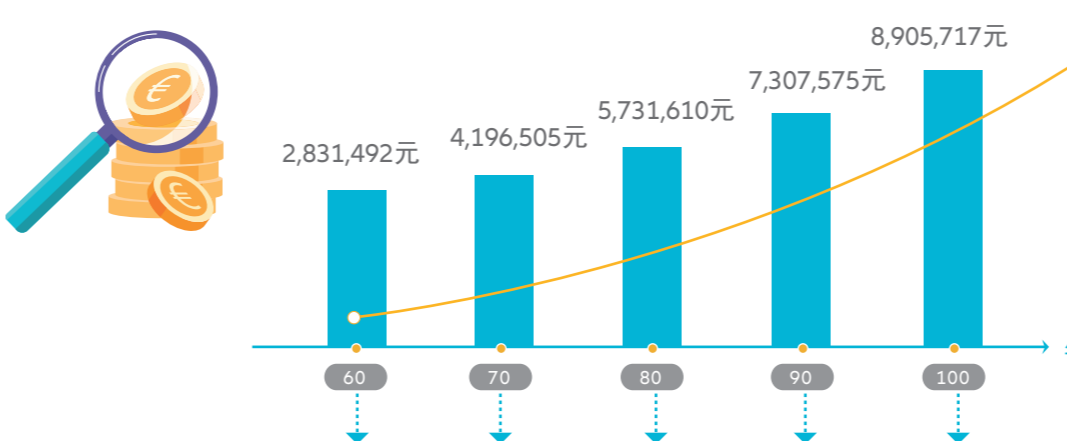
安联安顺汇福（III）年度现金价值（退保金）+安联安顺汇福（III）年度现金红利（非保证红利演示）+安盈添利（II）现金价值（退保金）（3.5%假设结算利率）（具体保险利益演示详见附件六）



安联安顺汇福（III）当年身故保险金+安联安顺汇福（III）年度现金红利（非保证红利演示）+安盈添利（II）身故保险金（3.5%假设利率）

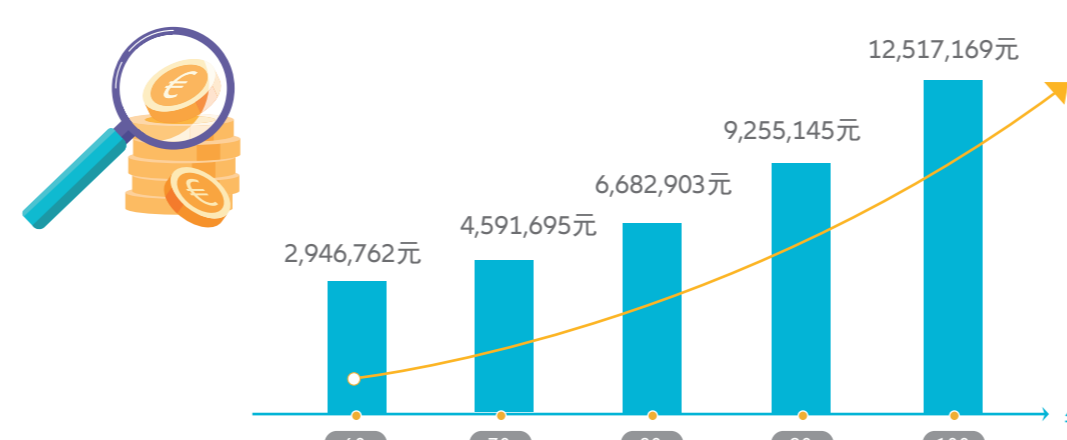
注：
1.上述利益演示的红利分配比例为70%，可分配盈余仅来源于利息。该利益演示是基于公司的精算及其他假设，不代表公司历史经营业绩，也不代表对公司未来经营业绩的预期。保单的红利分配是不确定的，实际的红利可能大于或小于表中所示。在某些年度红利可能为零。
2.用于演示的万能保险产品的假设结算利率分别为：1.5%（最低保证利率）、3.5%。该利益演示是基于公司的精算及其他假设，不代表公司历史经营业绩，也不代表对公司未来经营业绩的预期。最低保证利率之上的投资收益是不确定的，实际保单账户利益可能低于3.5%结算利率利益演示水平。
3.请务必结合相关附录充分理解。

安联安顺汇福（III）年度现金价值（退保金）+安联安顺汇福（III）年度现金红利（非保证红利演示）+安盈添利（II）现金价值（退保金）（1.5%最低保证利率）（具体保险利益演示详见附件三）



安联安顺汇福（III）当年身故保险金+安联安顺汇福（III）年度现金红利（非保证红利演示）+安盈添利（II）身故保险金（1.5%最低保证利率）

安联安顺汇福（III）年度现金价值（退保金）+安联安顺汇福（III）年度现金红利（非保证红利演示）+安盈添利（II）现金价值（退保金）（3.5%假设结算利率）（具体保险利益演示详见附件三）



安联安顺汇福（III）当年身故保险金+安联安顺汇福（III）年度现金红利（非保证红利演示）+安盈添利（II）身故保险金（3.5%假设利率）

注：
1.上述利益演示的红利分配比例为70%，可分配盈余仅来源于利息。该利益演示是基于公司的精算及其他假设，不代表公司历史经营业绩，也不代表对公司未来经营业绩的预期。保单的红利分配是不确定的，实际的红利可能大于或小于表中所示。在某些年度红利可能为零。
2.用于演示的万能保险产品的假设结算利率分别为：1.5%（最低保证利率）、3.5%。该利益演示是基于公司的精算及其他假设，不代表公司历史经营业绩，也不代表对公司未来经营业绩的预期。最低保证利率之上的投资收益是不确定的，实际保单账户利益可能低于3.5%结算利率利益演示水平。
3.请务必结合相关附录充分理解。