

附录一 安联安享乐盈终身寿险（分红型），现金领取（红利分配方式）

单位：人民币元

保单年度	年龄	当年度保费	累计保费	基本保险金额	年度有效保险金额	当年度身故或全残保险金	当年度现金价值（退保金）	当年度现金红利		累积现金红利	
								保证利益演示	非保证红利演示	保证利益演示	非保证红利演示
1	41	100,000.00	100,000.00	268,649	268,649	160,000	27,451	0	1,201	0	1,201
2	42	100,000.00	200,000.00	268,649	274,022	280,000	72,935	0	2,543	0	3,768
3	43	100,000.00	300,000.00	268,649	279,502	420,000	211,613	0	3,912	0	7,755
4	44	0.00	300,000.00	268,649	285,092	420,000	288,703	0	3,986	0	11,896
5	45	0.00	300,000.00	268,649	290,794	420,000	294,252	0	4,061	0	16,196
6	46	0.00	300,000.00	268,649	296,610	420,000	299,899	0	4,138	0	20,658
7	47	0.00	300,000.00	268,649	302,542	420,000	305,647	0	4,217	0	25,288
8	48	0.00	300,000.00	268,649	308,593	420,000	311,499	0	4,296	0	30,090
9	49	0.00	300,000.00	268,649	314,765	420,000	317,457	0	4,377	0	35,068
10	50	0.00	300,000.00	268,649	321,060	420,000	323,525	0	4,459	0	40,229
25	65	0.00	300,000.00	268,649	432,105	432,105	432,105	0	5,931	0	143,438
28	68	0.00	300,000.00	268,649	458,553	458,553	458,553	0	6,294	0	171,099
37	77	0.00	300,000.00	268,649	548,014	548,014	548,014	0	7,522	0	272,176
42	82	0.00	300,000.00	268,649	605,051	605,051	605,051	0	8,305	0	342,027
46	86	0.00	300,000.00	268,649	654,927	654,927	654,927	0	8,989	0	406,178
53	93	0.00	300,000.00	268,649	752,305	752,305	752,305	0	10,326	0	538,851
58	98	0.00	300,000.00	268,649	830,606	830,606	830,606	0	11,400	0	651,937
60	100	0.00	300,000.00	268,649	864,162	864,162	864,162	0	11,861	0	701,998
65	105	0.00	300,000.00	268,649	954,105	954,105	954,105	0	13,096	0	840,540
66	106	0.00	300,000.00	268,649	973,187	973,187	973,187	0	13,357	0	870,708

注：

1.除当年度保费、累计保费为保单年度初的数值外，其他各项均为保单年度末的数值。

2.该利益演示的红利分配比例为70%，可分配盈余仅来源于利差。该利益演示是基于公司的精算及其他假设，不代表公司历史经营业绩，也不代表对公司未来经营业绩的预期，保单的红利分配是不确定的。实际的红利可能大于或小于表中所示，在某些年度红利可能为零。

3.累积现金红利：该列存在的前提是选择把每年分配的现金红利放在公司累积生息，并且在有效保险期间内没有申请以现金形式领取。表中演示所用累积生息年利率基于假设，实际以公司公告为准。

4.上表的演示至被保险人106周岁为止，若被保险人106周岁后仍生存，我们继续承担保险责任。

5.上表除保费外，其他所有演示值均四舍五入到元。

注意事项

- 自您签收保险合同之日起，有16日的犹豫期。若您在犹豫期内提出撤销保险合同，我们将无息全额退还本合同及所附的附加合同的全部已交保险费。若您在犹豫期后申请解除保险合同，我们将退还保险合同在终止日的现金价值。犹豫期后解除合同，会遭受一定的损失，故请您慎重考虑和决定。
- 在安联安盈添利（II）终身寿险（万能型）保险期间内，您可以以书面形式向我们申请从安联安盈添利（II）终身寿险（万能型）保险合同保单账户中领取部分保单账户价值；我们同意后将给付您其对应的现金价值。您申请部分领取的，每次部分领取的保单账户价值及领取后的保单账户价值不得低于我们规定的最低要求。
- 我们在给付各项保险金、退还现金价值或保险费时，若尚有保单欠款，则我们将在扣除保单欠款后给付剩余部分。
- 在本合同终止、撤销、解除后或效力中止期间，我们不再承担本合同的保险责任。
- 保险产品的责任免除范围以及详细内容请详见保险合同，本宣传材料仅供您理解产品使用，详细内容以保险合同为准。
- 本宣传材料由安联人寿保险有限公司统一印刷、解释。版权所有，翻印必究。

附录二 安联安享乐盈当年现金红利（保证利益演示）转入安盈添利（II）万能账户

单位：人民币元

保单年度末	年龄	趸交保险费	追加保险费	转入保险费	累计保险费	初始费用	进入保单账户的价值	保单管理费	持续奖金	风险保费		保单账户价值		身故给付		现金价值（退保金）		部分领取
										1.5%（最低保证利率）	3.5%（假设结算利率）	1.5%（最低保证利率）	3.5%（假设结算利率）	1.5%（最低保证利率）	3.5%（假设结算利率）	1.5%（最低保证利率）	3.5%（假设结算利率）	
1	41	100.00	0.00	0	100	2	98	0	0	0	0	99	101	160	160	94	96	0
2	42	0.00	0.00	0	100	0	0	0	0	0	0	101	105	140	140	97	101	0
3	43	0.00	0.00	0	100	0	0	0	0	0	0	102	108	140	140	99	105	0
4	44	0.00	0.00	0	100	0	0	0	0	0	0	104	112	140	140	101	110	0
5	45	0.00	0.00	0	100	0	0	0	0	0	0	105	116	140	140	104	115	0
6	46	0.00	0.00	0	100	0	0	0	0	0	0	106	120	140	140	106	120	0
7	47	0.00	0.00	0	100	0	0	0	0	0	0	108	124	140	140	108	124	0
8	48	0.00	0.00	0	100	0	0	0	0	0	0	109	128	140	140	109	128	0
9	49	0.00	0.00	0	100	0	0	0	0	0	0	111	133	140	140	111	133	0
10	50	0.00	0.00	0	100	0	0	0	0	0	0	112	137	140	140	112	137	0
25	65	0.00	0.00	0	100	0	0	0	0	0	0	139	230	139	230	139	230	0
28	68	0.00	0.00	0	100	0	0	0	0	0	0	145	255	145	255	145	255	0
37	77	0.00	0.00	0	100	0	0	0	0	0	0	166	348	166	348	166	348	0
42	82	0.00	0.00	0	100	0	0	0	0	0	0	179	413	179	413	179	413	0
46	86	0.00	0.00	0	100	0	0	0	0	0	0	190	474	190	474	190	474	0
53	93	0.00	0.00	0	100	0	0	0	0	0	0	211	603	211	603	211	603	0
58	98	0.00	0.00	0	100	0	0	0	0	0	0	227	716	227	716	227	716	0
60	100	0.00	0.00	0	100	0	0	0	0	0	0	234	768	234	768	234	768	0
65	105	0.00	0.00	0	100	0	0	0	0	0	0	252	912	252	912	252	912	0

注：

1.趸交保险费、追加保险费、转入保险费及初始费用均假设发生在保单年度初；年龄、持续奖金、保单账户价值、身故给付及现金价值为保单年度末值，且当年度持续奖金计入保单年度末的保单账户价值中。现金价值即退保金，指保单账户价值扣除退保费用以后的余额。风险保费为每月扣除，表中演示数字为当年度月度扣除额的累计。

2.用于演示的万能保险产品的假设结算利率分别为：1.5%（最低保证利率）、3.5%，该利益演示是基于公司的精算及其他假设，不代表公司历史经营业绩，也不代表对公司未来经营业绩的预期，最低保证利率之上的投资收益是不确定的，实际保单账户利益可能低于3.5%结算利率利益演示水平。

3.表中利益演示均假设保险期间未发生部分领取，如您选择部分领取，我们会收取相应的退保费用，同时保单账户价值等各项利益也会相应减少。

4.进入保单账户的价值为当年度趸交保险费、追加保险费之和扣除初始费用后的余额。

5.上表除趸交保险费和追加保险费外，其他所有演示值均四舍五入到元。

附录三 安联安享乐盈当年现金红利（非保证红利演示）转入安盈添利（II）万能账户

单位：人民币元

保单年度末	年龄	趸交保险费	追加保险费	转入保险费	累计保险费	初始费用	进入保单账户的价值	保单管理费	持续奖金	风险保费		保单账户价值		身故给付		现金价值（退保金）		部分领取
										1.5%（最低保证利率）	3.5%（假设结算利率）	1.5%（最低保证利率）	3.5%（假设结算利率）	1.5%（最低保证利率）	3.5%（假设结算利率）	1.5%（最低保证利率）	3.5%（假设结算利率）	
1	41	100.00	0.00	0	100	2	98	0	0	0	0	99	101	160	160	94	96	0
2	42	0.00	0.00	1,201	1,301	12	1,189	0	0	1	1	1,307	1,335	1,822	1,822	1,255	1,281	0
3	43	0.00	0.00	2,543	3,844	25	2,518	0	0	3	3	3,879	3,984	5,382	5,382	3,763	3,865	0
4	44	0.00	0.00	3,912	7,756	39	3,873	0	0	7	6	7,861	8,125	10,858	10,858	7,704	7,963	0
5	45	0.00	0.00	3,986	11,742	40	3,946	0	116	11	10	12,090	12,600	16,439	16,439	11,969	12,474	0
6	46	0.00	0.00	4,061	15,803	41	4,021	0	41	16	14	16,377	17,229	22,125	22,125	16,377	17,229	0
7	47	0.00	0.00	4,138	19,942	41	4,097	0	41	21	18	20,801	22,096	27,918	27,918	20,801	22,096	0
8	48	0.00	0.00	4,217	24,158	42	4,174	0	42	28	23	25,364	27,208	33,822	33,822	25,364	27,208	0
9	49	0.00	0.00	4,296	28,454	43	4,253	0	43	35	28	30,068	32,577	39,836	39,836	30,069	32,577	0
10	50	0.00	0.00	4,377	32,831	44	4,333	0	44	44	33	34,917	38,212	45,964	45,964	34,917	38,212	0
25	65	0.00	0.00	5,815	109,359	58	5,756	0	58	62	0	127,779	163,968	131,230	163,968	127,779	163,968	0
28	68	0.00	0.00	6,170	127,509	62	6,109	0	62	41	0	152,155	201,230	153,011	201,230	152,155	201,230	0
37	77	0.00	0.00	7,374	188,904	74	7,301	0	74	0	0	239,986	347,106	239,986	347,106	239,986	347,106	0
42	82	0.00	0.00	8,142	228,047	81	8,060	0	81	0	0	299,443	455,629	299,443	455,629	299,443	455,629	0
46	86	0.00	0.00	8,813	262,276	88	8,725	0	88	0	0	353,331	560,131	353,331	560,131	353,331	560,131	0
53	93	0.00	0.00	10,123	329,104	101	10,022	0	101	0	0	463,009	789,276	463,009	789,276	463,009	789,276	0
58	98	0.00	0.00	11,177	382,840	112	11,065	0	112	0	0	554,954	996,959	554,954	996,959	554,954	996,959	0
60	100	0.00	0.00	11,628	405,869	116	11,512	0	116	0	0	595,272	1,092,208	595,272	1,092,208	595,272	1,092,208	0
65	105	0.00	0.00	12,839	467,594	128	12,710	0	128	0	0	705,788	1,365,601	705,788	1,365,601	705,788	1,365,601	0

注：

1.趸交保险费、追加保险费、转入保险费及初始费用均假设发生在保单年度初；年龄、持续奖金、保单账户价值、身故给付及现金价值为保单年度末值，且当年度持续奖金计入保单年度末的保单账户价值中。现金价值即退保金，指保单账户价值扣除退保费用以后的余额。风险保费为每月扣除，表中演示数字为当年度月度扣除额的累计。

2.用于演示的万能保险产品的假设结算利率分别为：1.5%（最低保证利率）、3.5%，该利益演示是基于公司的精算及其他假设，不代表公司历史经营业绩，也不代表对公司未来经营业绩的预期，最低保证利率之上的投资收益是不确定的，实际保单账户利益可能低于3.5%结算利率利益演示水平。

3.表中利益演示均假设保险期间未发生部分领取，如您选择部分领取，我们会收取相应的退保费用，同时保单账户价值等各项利益也会相应减少。

4.进入保单账户的价值为当年度趸交保险费、追加保险费和转入保险费之和扣除初始费用后的余额。

5.上表除趸交保险费和追加保险费外，其他所有演示值均四舍五入到元。

安联人寿保险有限公司

安联人寿保险有限公司（简称：安联人寿）总部位于上海，1999年正式开业，是中国首家由合资转外资独资的人寿保险公司。

作为安联集团（总部德国慕尼黑）在华唯一寿险公司，安联人寿凭借安联集团超过130年的保险和风险管理经验以及全球领先的 brand 影响力，深耕中国中高端寿险市场多年，始终践行“携手安联 守护未来”的使命，通过营销员团队、合作银行、多元和数字化渠道等全方位的营销网络，为中国消费者提供专业、全面的保险解决方案。

目前，安联人寿已在上海、广东、浙江、四川、江苏、深圳、北京、山东、青岛、湖北和宁波设立了11家省级分支机构，并在近40个城市开展业务。

未来，安联人寿将继续秉承百年安联稳健的经营理念，以客户至上守护多彩生活，以国际品牌缔造卓越品质，以价值引领促进业务发展，以结果导向贯穿经营体系，以长期主义开创美好未来，坚持走高质量发展之路，致力于成为中高端寿险市场引领者。

Allianz
安联人寿

安联人寿保险有限公司

全国统一客服电话：95342

全国统一客服邮箱：service@allianz.com.cn

网址：www.allianz.com.cn



安联人寿



安联在线

上海市浦东新区陆家嘴环路1366号1903、1904单元以及2001-2004单元

PROD01PC20240076

Allianz
安联人寿

安享财富 乐盈一生

安联安享乐盈 保险产品计划

安联人寿保险有限公司

本计划由安联人寿保险有限公司发行与管理，代销机构不承担产品的投资、兑付和风险管理责任。

风险提示：

- 本计划由安联安享乐盈终身寿险（分红型）（简称“安享乐盈”）和安盈添利（II）终身寿险（万能型）（简称“安盈添利（II）”）组成，两款产品均可单独购买。
- 安联安享乐盈终身寿险（分红型）为分红型保险产品。保单持有人可以保单

计划特色

确定增长 | “安享乐盈”年度有效保险金额每年按**2.0%**确定增长至到达年龄105周岁

可选择将“安享乐盈”现金领取的红利转入“安盈添利(II)”万能账户，助力累积财富

双重赋能

盈满人生 | “安盈添利(II)”万能账户灵活领取，为您及家庭的各种人生大计提供有力补充，应对不时之需

保险责任简介

安联安享乐盈终身寿险(分红型)

身故保险金

- 若被保险人身故时到达年龄未滿十八周岁，我们按以下两者之较大者给付身故保险金，本合同终止：
 - 被保险人身故时本合同的现金价值；
 - 被保险人身故时本合同的累计应交保险费。
- 若被保险人身故时到达年龄已滿十八周岁：
 - 若您选择分期支付保险费且被保险人身故时交费期间未届满，我们按以下两者之较大者给付身故保险金，本合同终止：
 - 被保险人身故时本合同的现金价值；
 - 被保险人身故时本合同的累计应交保险费的一定比例（具体见“比例表”）。
 - 若您选择一次交清保险费，或您选择分期支付保险费且被保险人身故时交费期间已届满，我们按以下三者之较大者给付身故保险金，本合同终止：
 - 被保险人身故时本合同的累计应交保险费的一定比例（具体见“比例表”）；
 - 被保险人身故时所在保单年度的年度有效保险金额；
 - 被保险人身故时本合同的现金价值。

全残保险金

- 若被保险人在全残时到达年龄未滿十八周岁，我们按以下两者之较大者给付全残保险金，本合同终止：
 - 被保险人在全残时本合同的现金价值；
 - 被保险人在全残时本合同的累计应交保险费。
- 若被保险人在全残时到达年龄已滿十八周岁：
 - 若您选择分期支付保险费且被保险人在全残时交费期间未届满，我们按以下两者之较大者给付全残保险金，本合同终止：
 - 被保险人在全残时本合同的现金价值；
 - 被保险人在全残时本合同的累计应交保险费的一定比例（具体见“比例表”）。
 - 若您选择一次交清保险费，或您选择分期支付保险费且被保险人在全残时交费期间已届满，我们按以下三者之较大者给付全残保险金，本合同终止：
 - 被保险人在全残时本合同的累计应交保险费的一定比例（具体见“比例表”）；
 - 被保险人在全残时所在保单年度的年度有效保险金额；
 - 被保险人在全残时本合同的现金价值。

比例表	
被保险人身故或全残时到达年龄	累计应交保险费的比例
十八周岁至四十周岁	160%
四十一周岁至六十周岁	140%
六十一周岁及以上	120%

各保单年度的有效保险金额等于基本保险金额乘以 $(1+2.0\%)^{(n-1)}$ 。被保险人在到达年龄为一百零五周岁所在的保单年度及以前，n为保单年度数；自被保险人在到达年龄为一百零六周岁所在的保单年度起，n为到达年龄一百零五周岁所在的保单年度数。

注：
1.身故或全残保险金仅支付其中一项，合同终止。
2.我们在给付各项保险金、退还现金价值或保险费时，若尚有保单欠款，我们将在扣除保单欠款后给付剩余部分。

安联安盈添利(II)终身寿险(万能型)

身故保险金

按下列两项金额的较大者给付：

- 保单账户价值
- 累计趸交保险费、追加保险费和转入保险费扣除本合同累计部分领取的保单账户价值后余额的一定比例（具体比例见下表）

被保险人身故时到达年龄	比例
未滿十八周岁	100%
十八周岁至四十周岁	160%
四十一周岁至六十周岁	140%
六十一周岁及以上	120%

注：

1.“安盈添利(II)”相关费用

初始费用 (在交纳趸交保险费、追加保险费和转入保险费后扣除)	趸交保险费：2% 追加保险费：2% 转入保险费：1%
每月扣除额	风险保险费 每月根据被保险人的性别、到达年龄与风险保额及其他承保条件计算并收取
	保单管理费 每月0元
退保费用	第一个保单年度至第五个保单年度的退保费用比例分别为5%、4%、3%、2%、1%；第六个保单年度起为0%

2.“安盈添利(II)”持续奖金

第五个保单周年日	第六个保单周年日(含)起的每个保单周年日
1%×前五个保单年度转入保险费之和 (不含第五个保单周年日转入的转入保险费)	1%×该保单周年日前一个保单年度转入保险费之和 (不含该保单周年日转入的转入保险费)

- 在本合同终止、撤销、解除后或效力中止期间，我们不再承担本合同的保险责任。
- 我们在给付各项保险金、退还现金价值或保险费时，若尚有保单欠款，则我们将在扣除保单欠款后给付剩余部分。（保单欠款：指欠交的每月扣除额，以及保单贷款未还清时的贷款本金及其应付利息）。

投保规则摘要

	安联安享乐盈终身寿险(分红型)	安联安盈添利(II)终身寿险(万能型)
投保年龄	出生满7天-70周岁	出生满7天-75周岁
保险期间	终身	终身
交费期间	一次交清、3年/5年交	趸交、追加、转入
交费方式	一次交清、年交	趸交
最低保费	一次交清/年交：50,000元	100元

投保示例

安先生，40周岁，他为自己投保**安联安享乐盈终身寿险(分红型)**（具体保险利益演示详见附录一）

年交保费**100,000.00元** | 交**3年** | 共计交费**300,000.00元** | 基本保险金额**268,649元**

若安先生选择投保安联安享乐盈保险产品计划，并选择将每年现金领取的红利转入“安盈添利(II)”账户中，保险期间内未选择追加保费和部分领取。具体保险产品计划如下：

	基本保险金额	交费期间	保险期间	保险费
安联安享乐盈终身寿险(分红型)	268,649元	3年	终身	100,000.00元/年
安联安盈添利(II)终身寿险(万能型)	-	趸交	终身	100.00元

首年总保费 **100,100.00元**

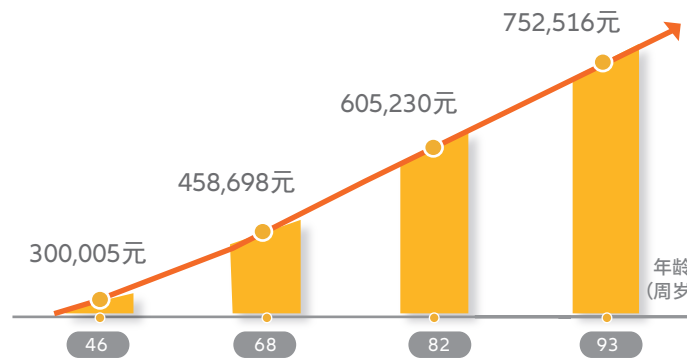
选择将“安享乐盈”的现金红利转入“安盈添利(II)”万能账户
每月公布结算利率，且月结算年利率不低于**1.5%**，享受长期稳健增值

“安享乐盈”现金红利(若有)*

41周岁 终身

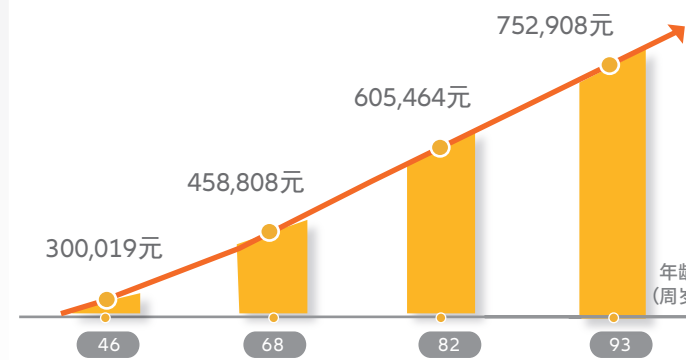
*保单红利为非保证利益，其红利分配是不确定的，在某些年度可能为零。

安享乐盈当年度现金价值(退保金)+安享乐盈当年度现金红利(保证利益演示)+安盈添利(II)现金价值(退保金)(1.5%最低保证利率)(具体保险利益演示详见附录二)



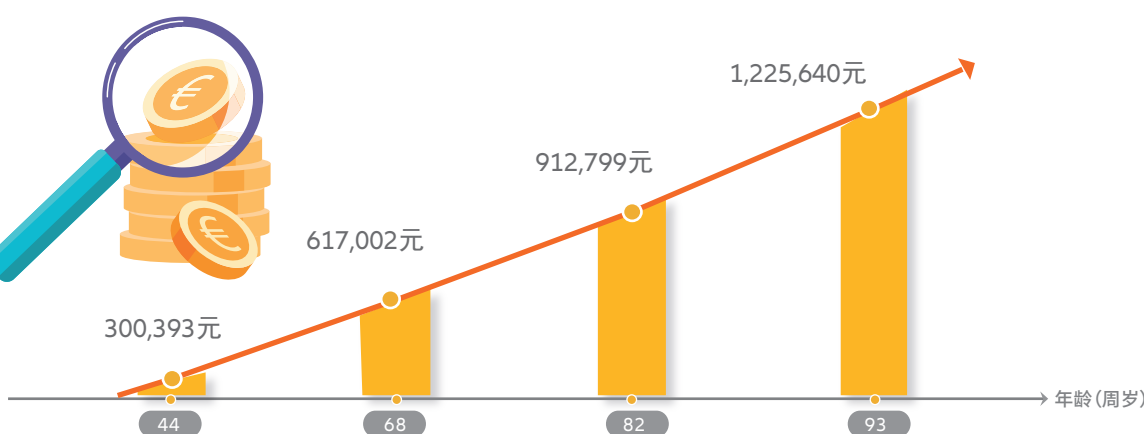
安享乐盈当年身故保险金+安享乐盈当年度现金红利(保证利益演示)+安盈添利(II)身故保险金(1.5%最低保证利率)

安享乐盈当年度现金价值(退保金)+安享乐盈当年度现金红利(保证利益演示)+安盈添利(II)现金价值(退保金)(3.5%假设结算利率)(具体保险利益演示详见附录二)



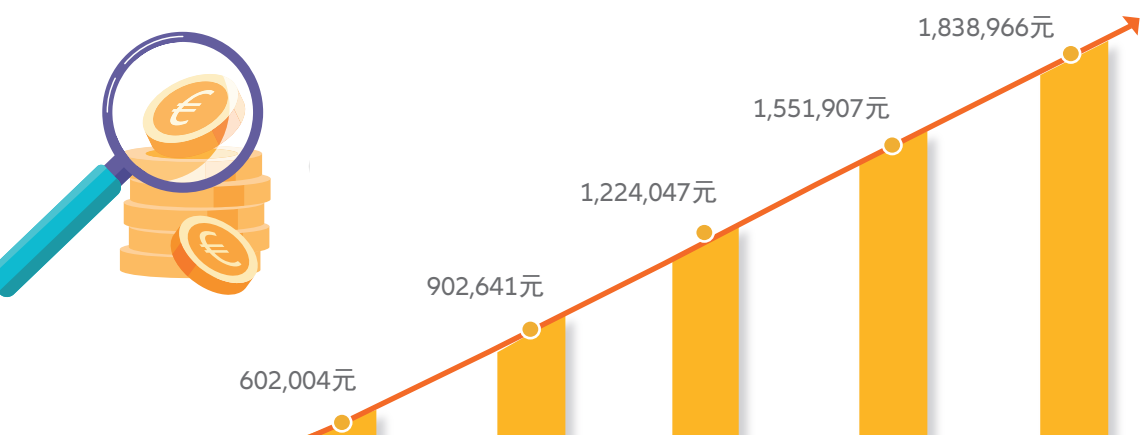
安享乐盈当年身故保险金+安享乐盈当年度现金红利(保证利益演示)+安盈添利(II)身故保险金(3.5%假设结算利率)

安享乐盈当年度现金价值(退保金)+安享乐盈当年度现金红利(非保证红利演示)+安盈添利(II)现金价值(退保金)(1.5%最低保证利率)(具体保险利益演示详见附录三)



安享乐盈当年身故保险金+安享乐盈当年度现金红利(非保证红利演示)+安盈添利(II)身故保险金(1.5%最低保证利率)

安享乐盈当年度现金价值(退保金)+安享乐盈当年度现金红利(非保证红利演示)+安盈添利(II)现金价值(退保金)(3.5%假设结算利率)(具体保险利益演示详见附录三)



安享乐盈当年身故保险金+安享乐盈当年度现金红利(非保证红利演示)+安盈添利(II)身故保险金(3.5%假设结算利率)

注：
1.上述利益演示的红利分配比例为70%，可分配盈余仅来源于利差。该利益演示是基于公司的精算及其他假设，不代表公司历史经营业绩，也不代表对公司未来经营业绩的预期，保单的红利分配是不确定的。实际的红利可能大于或小于表中所示，在某些年度红利可能为零。
2.用于演示的万能保险产品假设的结算利率分别为：1.5%（最低保证利率）、3.5%，该利益演示是基于公司的精算及其他假设，不代表公司历史经营业绩，也不代表对公司未来经营业绩的预期，最低保证利率之上的投资收益是不确定的，实际保单账户利益可能低于3.5%结算利率利益演示水平。
3.请务必结合相关附录充分理解。